

PROGRAMMA

Dati **A**nalisi **M**etodi **O**rganizzazione **C**onfronti **L**aboratori **E**sperti

RING TEST PECORA/SHEEP

APRILE/APRIL 2023

RTP 180423

Associazione Italiana Allevatori – Laboratorio Standard Latte
Via dell'industria snc - 00054 Maccarese, Roma
Tel. 06 6678830 Fax. 06 6678811 e-mail isl@aia.it

INDICE/INDEX

Indice / Index.....	pag. 2
Norme e documenti di riferimento / Standards and reference documents	pag. 3
Guida all'interpretazione del Ring Test / Ring Test guidelines.....	pag. 4
Elenco laboratori / List of Participants.....	pag. 8
Grasso/Fat.....	pag. 9
Proteine/Proteins.....	pag.16
Caseine/Casein.....	pag.23
Lattosio/Lactose.....	pag.29
Crioscopia/Freezing Point.....	pag.35
Residuo Secco/Total solids.....	pag.42

NORME E DOCUMENTI DI RIFERIMENTO / STANDARDS AND REFERENCE DOCUMENTS

Per l'organizzazione e l'elaborazione dei dati del RING TEST, il Laboratorio Standard Latte segue in modo conforme i requisiti previsti nei seguenti documenti o norme / Laboratorio Standard Latte - Associazione Italiana Allevatori - operates in organizing and processing proficiency test according and conforming to the:

- ✓ ISO 5725 – 2:2019 – Accuracy (trueness and precision) of measurement methods and results – part 2;
- ✓ ISO 13528:2022 – Statistical methods for use in Proficiency Testing by laboratory comparison
- ✓ Pure Appl. Chem. Vol. 78, n°1 pp.145-196, 2006 (The International harmonized protocol for the proficiency testing of analytical chemistry laboratories);
- ✓ ISO/IEC 17043:2010 Conformity assessment – General Requirements for proficiency testing
- ✓ ISO Guide 17034:2016 – General requirements for the competence of reference material producer
- ✓ ISO/IEC 17025:2018: General requirements for the competence of testing and calibration laboratories
- ✓ J. Dairy Sci. 99:6808-6827: A proficiency test system to improve performance of milk analysis methods and produce reference values for component calibration samples for infrared milk analysis.
- ✓ ISO GUIDE 35:2017 Reference materials – Guidance for characterization and assessment of homogeneity and stability.

Il Responsabile del Laboratorio / *The Lab manager*
(Dott.ssa Annunziata Fontana)



GUIDA ALL'INTERPRETAZIONE DEI RISULTATI

Il presente Ring Test ha l'obiettivo di valutare le performance dei laboratori partecipanti in conformità alla norma UNI CEI EN ISO/IEC 17043.

Il Laboratorio Standard Latte è accreditato come provider di prove valutative interlaboratorio (Proficiency Testing Provider, PTP) da Accredia, con codice PTP N°0023P.

Tutte le informazioni in possesso del Laboratorio Standard Latte sui partecipanti sono riservate e non saranno divulgate a nessuno se non esplicitamente concordato con il partecipante.

Questo Ring Test è stato effettuato su 6 lotti di latte ovino intero crudo in provette da 70 ml. A ciascun campione è stato aggiunto il conservante Bronopol 0.2%

L'omogeneità e la stabilità sono state verificate, con esito positivo, in conformità alla norma ISO 13528 - Statistical Methods for Use in Proficiency Testing by Interlaboratory Comparisons, per ciascun lotto.

L'unimodalità della distribuzione dei risultati è stata verificata attraverso il diagramma di densità di Kernel. I dati hanno una distribuzione unimodale quando l'area del picco è uguale o maggiore al 95%. Se tale requisito non viene soddisfatto e la distribuzione risulta multimodale, l'incertezza di misura non viene calcolata e sono forniti i valori di media, scarto tipo e zscore a solo titolo informativo.

I laboratori sono identificati da un numero che è stato precedentemente comunicato per e-mail.

La valutazione della performance del laboratorio viene calcolata sulla media delle repliche.

I laboratori outliers sono stati valutati attraverso il test di Cochran ed il test di Grubbs.

RING TEST GUIDELINES

This Proficiency Test (Ring Test) aims to evaluate the performance of the participating laboratories in compliance with the UNI CEI EN ISO/IEC 17043 standard.

Laboratorio Standard Latte (LSL) is accredited as a proficiency testing provider (PTP) by Accredia, with code PTP N°0023P.

All information held by Laboratorio Standard Latte on the participants is confidential and will not be disclosed to anyone unless explicitly agreed with the participant.

This Ring Test was performed on 6 batches of raw sheep milk stored in a 70 ml vial. Bronopol 0.2% preservative was added to each sample.

Each batch was successfully verified for homogeneity and stability in accordance with ISO 13528 - Statistical Methods for Use in Proficiency Testing by Interlaboratory Comparisons.

The unimodal distribution of the results was verified through the Kernel density diagram. The data has a unimodal distribution when the peak area is equal to or greater than 95%. If this requirement is not satisfied and the distribution is multimodal, the measurement uncertainty is not calculated and the mean, standard deviation and zscore values are provided for information only.

Participating laboratories are identified by a unique code which was previously communicated by e-mail.

The evaluation of the laboratory performance is calculated on the average of the replicates.

Outlier laboratories were evaluated by Cochran's and Grubbs' test.

Prima di procedere al calcolo degli outliers, quando necessario, si eliminano i dati del laboratorio che presentano una differenza dalla media di tutti i risultati pari a 3 volte lo scarto tipo per quel campione (pre-scrutinizzazione).

Tutti i risultati outliers sono evidenziati in neretto.

VALORE ASSEGNATO

Il valore assegnato è rappresentato dalla media dei risultati esclusi gli outliers.

Lo scarto tipo del Ring Test corrisponde alla deviazione standard dei risultati dei laboratori esclusi gli outliers.

Nel caso in cui $p < 12$ viene eseguita una statistica descrittiva e non può essere fornita la valutazione della performance del laboratorio partecipante.

Si calcola quindi solo:

- media come valore assegnato
- scarto tipo come deviazione standard dei risultati

VALUTAZIONE DEI LABORATORI: ZSCORE E DISTANZA EUCLIDIANA D

Lo zeta score (zs) di ciascun campione viene calcolato:

$$ZS = (X_i - X_{RTi}) / SRT_i$$

X_i = media del campione i_{esimo}

X_{RTi} = valore assegnato del campione i_{esimo}

SRT_i = scarto tipo del campione i_{esimo}

Lo zs deve essere utilizzato dal laboratorio partecipante per valutare la propria performance nel Ring Test effettuato:

Before proceeding with the calculation of outliers, when necessary, the laboratory data for a sample, are eliminated if the difference from the mean of all the results is equal to 3 times the standard deviation (pre-scrutinization).

All outliers are highlighted in bold.

ASSIGNED VALUE

The assigned value is represented by the average of the results excluding outliers.

The standard deviation of the Ring Test is the standard deviation of the laboratory results excluding outliers.

In case of the number of participants is less than 12 ($p < 12$) a descriptive statistic is performed and the evaluation of the performance of the participating laboratory cannot be provided.

In this case will be provided only:

- The mean as assigned value
- Standard deviation of the results

PERFORMANCE INDICATORS: Z-SCORE AND EUCLIDIAN DISTANCE D

The Z score (zs) of each sample is calculated:

$$ZS = (X_i - X_{RTi}) / SRT_i$$

X_i = mean value of the sample

X_{RTi} = assigned value of the sample

SRT_i = Standard deviation of the sample

The zs must be used by the participating laboratory to evaluate its performance in the Ring Test carried out:

$|zs| \leq 2$ Soddisfacente

$2 < |zs| < 3$ Dubbio

$|zs| \geq 3$ Insoddisfacente

$|zs| \leq 2$ Satisfying

$2 < |zs| < 3$ Doubt

$|zs| \geq 3$ Unsatisfactory

Nel report sono evidenziati in arancione i valori di zs dubbi, in rosso quelli insoddisfacenti.

On the report, doubtful zs values are highlighted in orange, unsatisfactory ones in red.

Il Laboratorio Standard latte fornisce lo zs fisso, qualora disponibile, calcolato con lo scarto tipo fisso risultato delle medie delle varianze degli scarti tipo dei Ring test precedenti fino al 2022.

Laboratorio Standard Latte, where possible, also provides the fixed zs value, calculated by the fixed standard deviation resulting from the averages of the variances of the standard deviations of the previous Ring tests up to 2022.

Lo zs fisso permette di monitorare l'andamento del laboratorio nel tempo ed individuare le linee di tendenza (carta di controllo). Non ha scopo valutativo per il presente RT.

Fixed zs value allows to participants laboratory to monitor their own performance over time (it has no evaluation purpose for the PT).

I valori di st fisso, per il ring test routine PECORA, stabiliti per l'anno in corso sono:

contenuto in grasso 0.06 g/100g

contenuto in proteine 0.04 g/100g

contenuto in lattosio 0.04 g/100g

crioscopia 8.29 m°C

The Fixed Standard deviation values for the raw sheep milk Ring Test for the following year are:

Fat 0.06 g/100g

Protein 0.04 g/100g

Lactose 0.04 g/100g

Freezing point 8.29 m°C

La distanza euclidiana D rappresenta la dispersione dei valori intorno al valore assegnato:

$$D = \sqrt{(m\text{diff}^2 + \text{stdiff}^2)}$$

m diff = la media aritmetica delle singole differenze

st diff= lo scarto tipo delle differenze

Il valore di D ottenuto può essere utilizzato per valutare come il proprio laboratorio si è classificato rispetto all'andamento generale del ring test.

The Euclidian distance D indicates how much the analytical result differs from the assigned value. it is calculated as:

$$D = \sqrt{(m\text{diff}^2 + \text{stdiff}^2)}$$

m diff: average of the differences from the assigned value

stdiff: standard deviation of the differences from the assigned value.

The D value can be used to evaluate its own performance by comparison with the other participants.

Nel caso in cui il numero dei campioni sia inferiore a 3 non è calcolata la D.

INCERTEZZA DI MISURA

L'incertezza di misura $u(x)$ per campione viene calcolata secondo la formula:

$$u(x) = s_{RT}/\sqrt{p}$$

s_{RT} = scarto tipo del Ring Test

p = numero di osservazioni valide

L'incertezza di misura viene pubblicata sul report finale solo se supera il criterio di accettabilità $u(x) < 0,3 * s_{RT}$.

Nel caso in cui il criterio di accettabilità non sia rispettato il valore assegnato non è affidabile e non può essere fornita una valutazione dei laboratori per il parametro interessato. In tal caso viene fornito il valore della media, della deviazione standard e dello z score solo a titolo informativo.

Nel caso in cui la distribuzione dei risultati non sia unimodale oppure $p < 12$, l'incertezza di misura non può essere valutata.

If the number of samples is less than 3, the D is not calculated.

MEASUREMENT UNCERTAINTY

The measurement uncertainty $u(x)$ per sample is calculated according to the following formula:

$$u(x) = s_{RT}/\sqrt{p}$$

s_{RT} = Ring Test standard deviation

p = number of useful observations

The measurement uncertainty is published in the final report only if it exceeds the acceptability criterion $u(x) < 0,3 * s_{RT}$.

If the acceptability criterion is not respected, the assigned value is not reliable and an evaluation of the laboratories for the parameter concerned cannot be provided. In this case, the mean, the standard deviation and the z score value is provided for information only.

In case the distribution of the results is not unimodal or $p < 12$, the measurement uncertainty cannot be evaluated.

ELENCO DEI LABORATORI PARTECIPANTI / LIST OF PARTICIPANTS

AIA-BENEVENTO
 ARA - F.V.G
 ARA BASILICATA
 ARA LOMBARDIA
 ARA PIEMONTE
 ARA PUGLIA
 ARA VENETO
 ASSAM CENTRO AGOCHIM. REGIONALE
 CASALE SOCIALE MANCIANO
 EUROQUALITY LAB
 F.O.I. SRL
 GRANAROLO - BOLOGNA
 IZS COSENZA
 IZS GROSSETO
 IZS LATINA
 IZS PALERMO
 IZS PERUGIA
 IZS PORTICI
 IZS RAGUSA
 IZS ROMA
 IZS SALERNO
 IZS SASSARI
 IZS TUORO
 LAB.LATTE LAORE
 LIFEANALYTICS SRL

Laboratori partecipanti / <i>Number of participating laboratories</i>	25
Invio dei campioni / <i>Shipping date of the samples</i>	18/04/2023
Data indicata per l'invio dei risultati / <i>Dates to send the results</i>	27/04/2023
% dei risultati ricevuti nei limiti indicati / <i>% of results arrived on time</i>	94%
Ultimi risultati ricevuti / <i>Last results received on</i>	05/05/2023
Data emissione elaborato del Ring Test / <i>Dates for the publication of the report</i>	12/05/2023
Giorni impiegati tra l'invio dei campioni e l'elaborazione / <i>Amount of days per elaboration</i>	24
Coordinatore / <i>Coordinator</i>	Angelica Di Giovenale
Responsabile emissione / <i>Manager</i>	Annunziata Fontana

RING TEST ROUTINE - 18/04/2023
LATTE DI PECORA / RAW SHEEP MILK
GRASSO/ FAT g/100g

RISULTATI / RESULTS

LAB	1	ZS1	Outlier	2	ZS2	Outlier	3	ZS3	Outlier	4	ZS4	Outlier	5	ZS5	Outlier	6	ZS6	Outlier
1	4,36	0,85		5,47	0,44		5,74	0,29		6,86	-0,02		5,19	0,73		6,57	-0,44	
2	4,33	0,02		5,45	-0,43		5,73	-0,16		6,84	-0,68		5,17	-0,23		6,57	-0,73	
3	4,35	0,58		5,48	0,87		5,76	1,18		6,90	1,32		5,20	1,12		6,62	2,44	
4	4,31	-0,54		5,43	-1,31		5,72	-0,83		6,83	-1,02		5,14	-1,19		6,55	-1,60	
5	4,40	1,83		5,48	0,65		5,75	0,73		6,84	-0,85		5,21	1,31		6,60	1,00	
7	4,28	-1,37		5,51	2,18		5,73	-0,16		6,90	1,16		5,18	0,35		6,59	0,42	
8	4,30	-0,95		5,52	2,61		5,72	-0,61		6,89	0,99		5,20	0,93		6,59	0,71	
9	4,30	-0,81		5,46	0,00		5,76	1,18		6,91	1,66		5,19	0,54		6,62	2,44	
11	4,31	-0,54		5,44	-0,87		5,73	-0,16		6,82	-1,35		5,14	-1,19		6,57	-0,44	
12	4,30	-0,81		5,46	-0,22		5,76	1,18		6,85	-0,52		5,17	-0,23		6,59	0,71	
13	4,33	-0,12		5,46	-0,22		5,73	-0,16		6,88	0,65		5,17	-0,04		6,58	0,13	
14	4,23	-2,76		5,35	-4,79	Grubbs	5,71	-1,06		6,80	-2,19		5,13	-1,57		6,58	-0,15	
15	4,35	0,44		5,46	0,00		5,71	-1,06		6,88	0,65		5,19	0,54		6,58	-0,15	
16	4,41	2,24		279,78	11926,74	prescr	5,84	-0,53	prescr	7,00	-4,50	prescr	5,30	-4,97	prescr	6,70	6,78	prescr
17	4,32	-0,26		5,45	-0,43		5,74	0,06		6,86	-0,18		5,16	-0,42		6,57	-0,44	
18	4,32	-0,40		5,34	-5,22	prescr	5,71	-1,06		6,89	0,82		5,13	-1,57		6,54	-2,18	
19	4,33	0,02		5,47	0,22		5,76	1,18		6,89	0,99		5,20	0,93		6,58	0,13	
20	4,35	0,44		5,47	0,22		5,75	0,73		6,89	0,82		5,19	0,73		6,58	0,13	
21	4,41	2,11		5,51	1,96		5,79	2,30		6,87	0,32		5,25	3,04		6,60	1,00	
22	4,33	-0,12		5,43	-1,31		5,68	-2,40		6,80	-2,19		5,14	-1,19		6,56	-1,31	
23	4,37	1,13		5,50	1,52		5,76	0,96		6,86	-0,18		5,21	1,31		6,59	0,71	
24	4,33	0,02		5,45	-0,43		5,74	0,06		6,86	-0,18		5,17	-0,23	Cochran	6,58	-0,15	
25	4,34	0,16		5,45	-0,43		5,73	-0,16		6,90	1,16		5,16	-0,42		6,59	0,71	
26	4,32	-0,26		5,46	-0,22		5,72	-0,61		6,86	-0,18		5,17	-0,04		6,57	-0,73	
27	4,30	-0,95		5,47	0,22		5,75	0,51		6,88	0,49		5,17	-0,23		6,58	-0,15	
28	4,31	-0,54		5,43	-1,12		5,71	-0,86		6,83	-0,88		5,16	-0,26		6,58	0,03	
29	4,32	-0,26		5,45	-0,65		5,73	-0,39		6,87	0,15		5,14	-1,19		6,59	0,42	
31	4,32	-0,26		5,45	-0,43		5,75	0,51		6,86	-0,02		5,17	-0,23		6,58	-0,15	
32	4,31	-0,54		5,44	-1,09		5,71	-1,28		6,89	0,99		5,19	0,54		6,55	-1,60	
36	4,39	1,69		5,47	0,44		5,75	0,73		6,85	-0,52		5,18	0,35		6,59	0,42	
38	4,33	0,02		5,44	-0,87		5,73	-0,16		6,88	0,65		5,17	-0,04		6,59	0,71	
40	4,33	-0,12		5,46	0,00		5,75	0,73		6,84	-0,68	Cochran	5,15	-0,80		6,57	-0,73	
41	4,35	0,44		5,46	0,00		5,75	0,73		6,86	-0,18		5,16	-0,61		6,58	-0,15	
42	4,32	-0,40		5,43	-1,31		5,69	-1,95		6,81	-1,69		5,15	-1,00		6,56	-1,02	

valore assegnato / assigned value	4,33	5,46	5,73	6,86	5,17	6,58
s _{RR}	0,04	0,02	0,02	0,03	0,03	0,02
p	34	31	33	32	32	33
u	0,006	0,004	0,004	0,005	0,005	0,003
sR	0,04	0,02	0,02	0,03	0,03	0,02
sr	0,01	0,01	0,01	0,01	0,01	0,01
R	0,10	0,07	0,06	0,08	0,07	0,05
r	0,01	0,02	0,01	0,02	0,01	0,02
sR relativa % / relative sR %	0,84%	0,43%	0,40%	0,44%	0,51%	0,27%
sr relativa % / relative sr %	0,12%	0,13%	0,09%	0,10%	0,10%	0,10%
% zs soddisfacenti / % zs satisfying	91%	91%	94%	94%	97%	91%
% zs dubbi / % zs doubt	9%	6%	6%	6%	0%	9%
% zs insoddisfacenti / % zs unsatisfactory	0%	3%	0%	0%	3%	0%
n°laboratori che hanno riportato il risultato / n° of laboratories	34	34	34	34	34	34

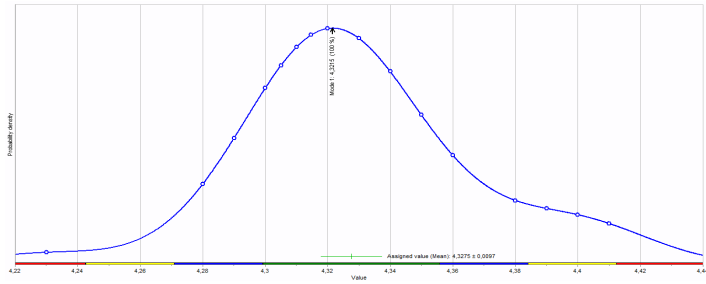
Legenda / Legend:

sRT	scarto tipo del Ring Test/ standard deviation of the Ring Test
p:	numero delle osservazioni valide considerate nell'elaborazione statistica / number of useful observations
u:	incertezza di misura / measurement uncertainty
sR	scarto tipo di Riproducibilità / Reproducibility standard deviation
sr:	scarto tipo di ripetibilità /repeatability standard deviation
R	riproducibilità / Reproducibility
r:	ripetibilità / repeatability
sR relativa %:	scarto tipo di riproducibilità relativo / relative reproducibility standard deviation
sr relativa %:	scarto tipo di ripetibilità relativo / relative repeatability standard deviation
--	dato mancante / missing value
Z SCORE 2< zsl < 3	
Z SCORE ZS ≥3	
prescr	dato eliminato con la prescrutinazione / data eliminated in pre-scrutinization control

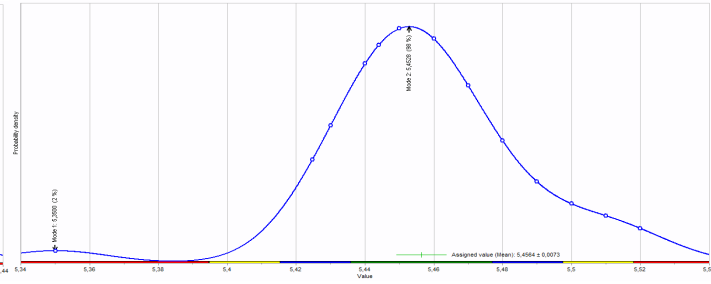
	Sr	SR	r	R
MEDIA PROGRESSIVA DAL 2012/ PROGRESSIVE MEAN SINCE 2012	0,01	0,07	0,03	0,19

**RING TEST ROUTINE 18/04/2023
LATTE DI PECORA / RAW SHEEP MILK
GRASSO / FAT g/100g
DIAGRAMMA DI DENSITA' DI KERNEL / KERNEL DENSITY DIAGRAM**

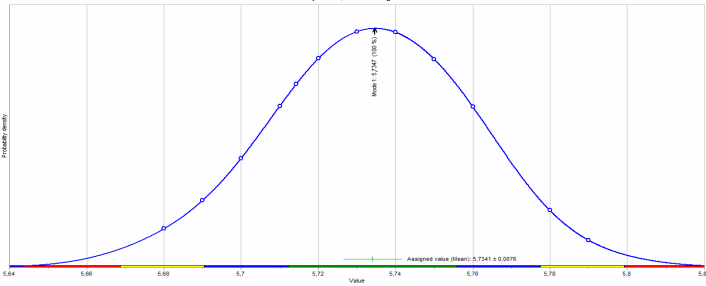
CAMPIONE 1 / Sample 1



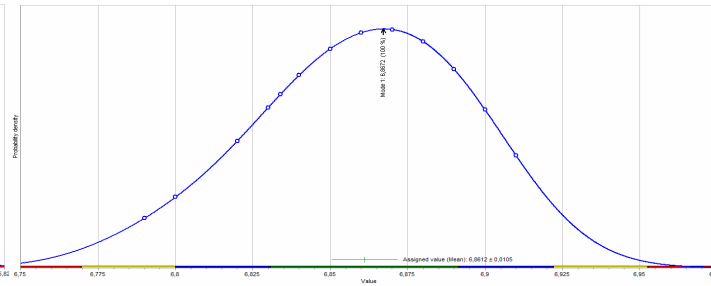
CAMPIONE 2 / Sample 2



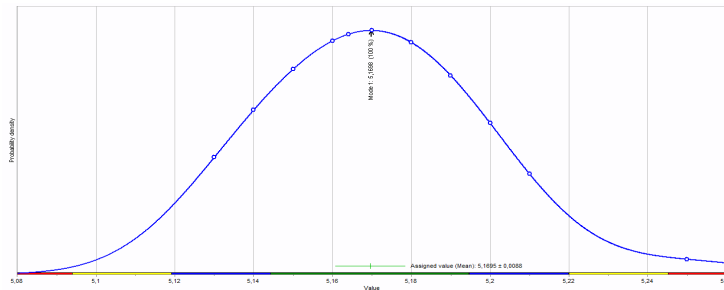
CAMPIONE 3 / Sample 3



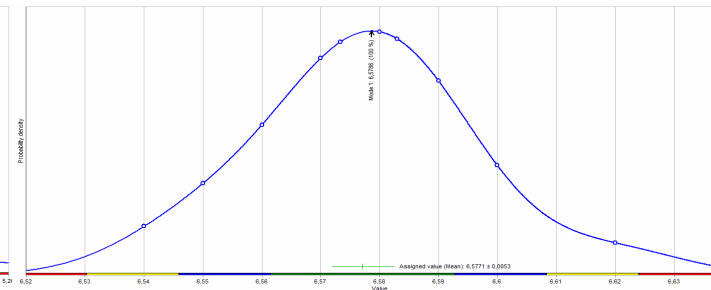
CAMPIONE 4 / Sample 4



CAMPIONE 5 / sample 5



CAMPIONE 6 / Sample 6

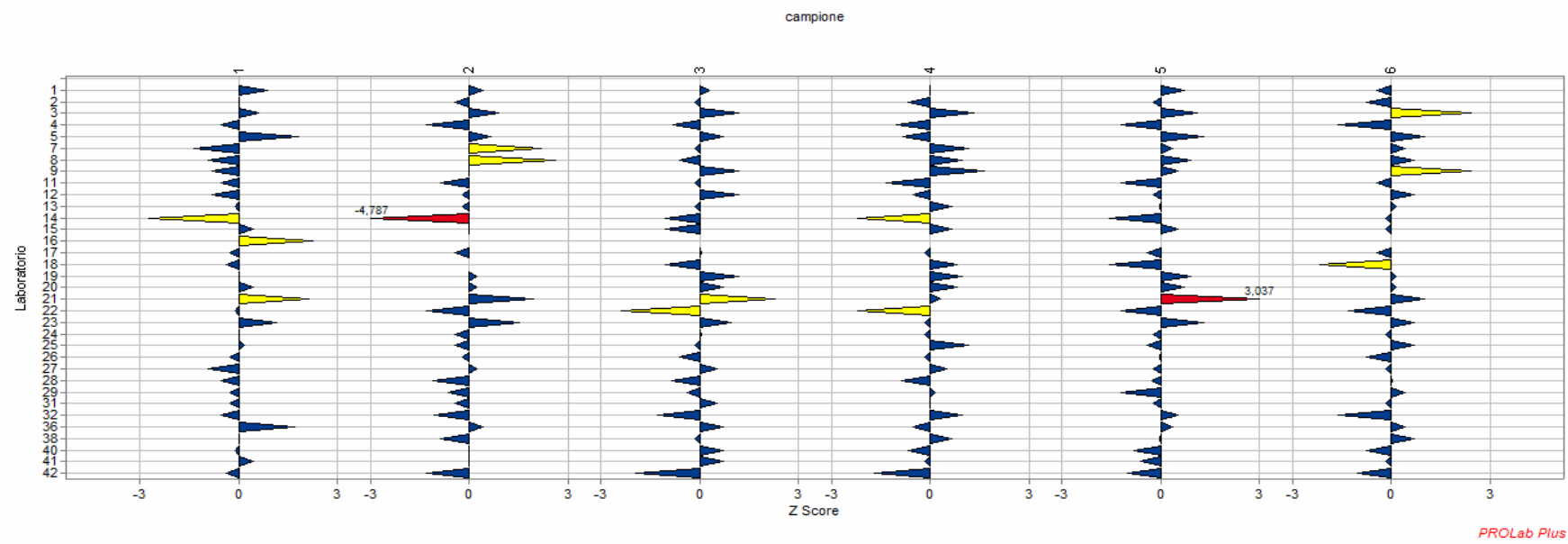


RING TEST ROUTINE 18/04/2023

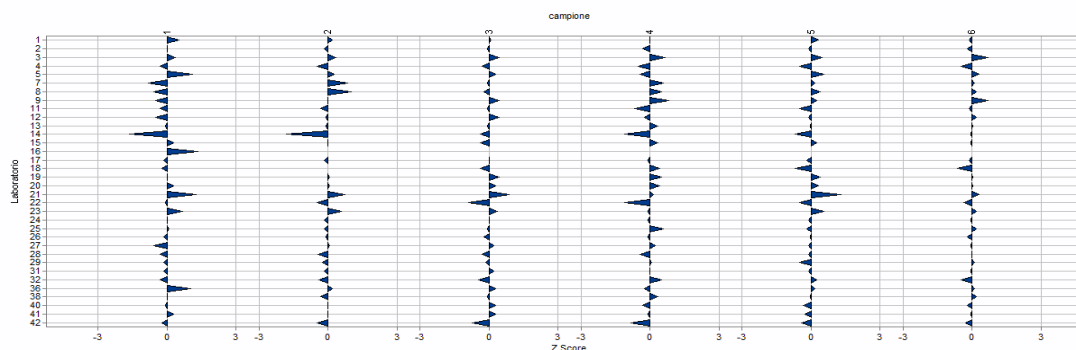
LATTE DI PECORA / RAW SHEEP MILK

GRASSO / FAT g/100g

ZSCORE



RING TEST ROUTINE 18/042023
LATTE DI PECORA / RAW SHEEP MILK
GRASSO / FAT g/100g
ZSCORE FISSO / FIXED ZSCORE (0,06)

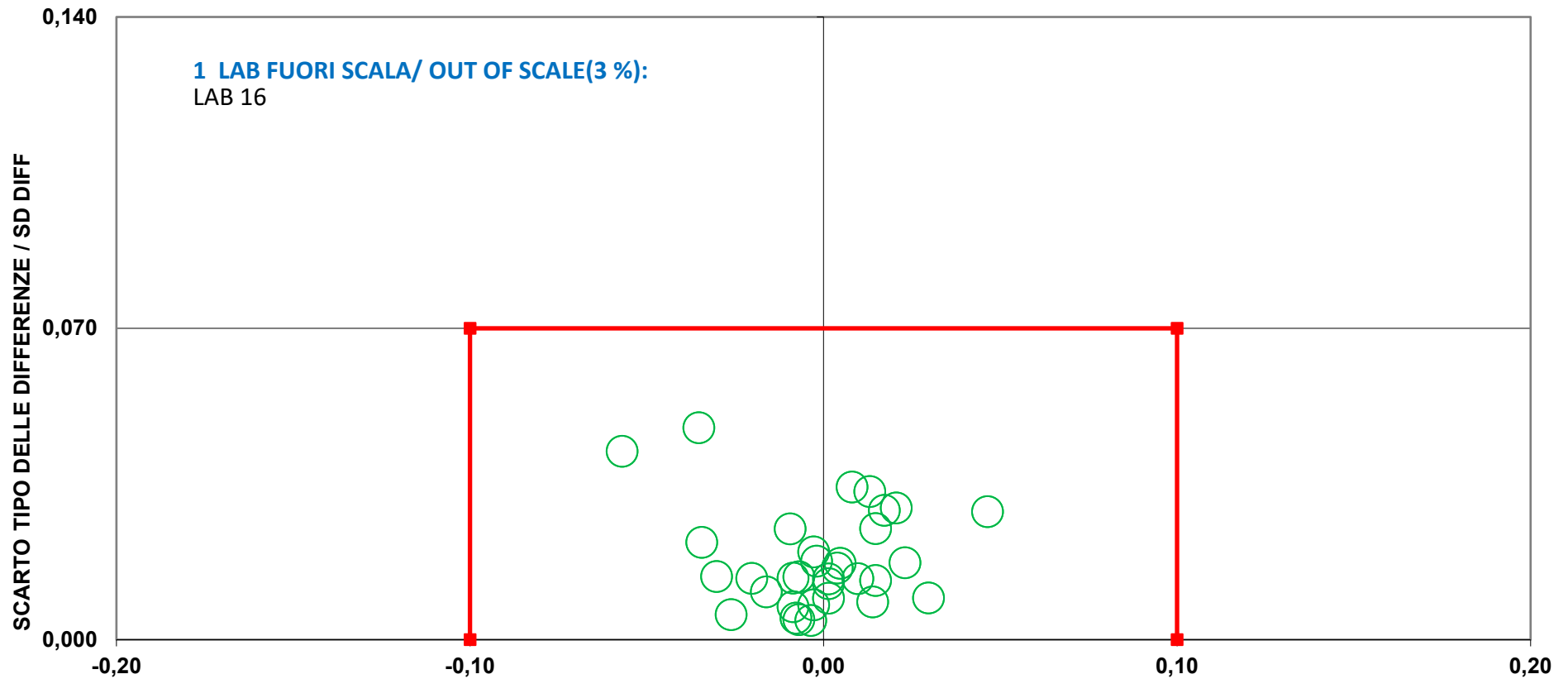


LAB	Campione / Sample					
	1	2	3	4	5	6
1	0,51	0,17	0,11	-0,01	0,32	-0,13
2	0,01	-0,17	-0,06	-0,34	-0,10	-0,21
3	0,35	0,33	0,44	0,66	0,48	0,71
4	-0,32	-0,50	-0,31	-0,51	-0,52	-0,46
5	1,10	0,25	0,27	-0,42	0,57	0,29
7	-0,82	0,83	-0,06	0,58	0,15	0,12
8	-0,57	1,00	-0,23	0,49	0,40	0,21
9	-0,49	0,00	0,44	0,83	0,23	0,71
11	-0,32	-0,33	-0,06	-0,67	-0,52	-0,13
12	-0,49	-0,08	0,44	-0,26	-0,10	0,21
13	-0,07	-0,08	-0,06	0,33	-0,02	0,04
14	-1,65	-1,83	-0,39	-1,09	-0,68	-0,04
15	0,26	0,00	-0,39	0,33	0,23	-0,04
16	1,35	4571,92	1,69	2,24	2,15	1,96
17	-0,15	-0,17	0,02	-0,09	-0,18	-0,13
18	-0,24	-2,00	-0,39	0,41	-0,68	-0,63
19	0,01	0,08	0,44	0,49	0,40	0,04
20	0,26	0,08	0,27	0,41	0,32	0,04
21	1,26	0,75	0,86	0,16	1,32	0,29
22	-0,07	-0,50	-0,89	-1,09	-0,52	-0,38
23	0,68	0,58	0,36	-0,09	0,57	0,21
24	0,01	-0,17	0,02	-0,09	-0,10	-0,04
25	0,10	-0,17	-0,06	0,58	-0,18	0,21
26	-0,15	-0,08	-0,23	-0,09	-0,02	-0,21
27	-0,57	0,08	0,19	0,24	-0,10	-0,04
28	-0,32	-0,43	-0,32	-0,44	-0,11	0,01
29	-0,15	-0,25	-0,14	0,08	-0,52	0,12
31	-0,15	-0,17	0,19	-0,01	-0,10	-0,04
32	-0,32	-0,42	-0,48	0,49	0,23	-0,46
36	1,01	0,17	0,27	-0,26	0,15	0,12
38	0,01	-0,33	-0,06	0,33	-0,02	0,21
40	-0,07	0,00	0,27	-0,34	-0,35	-0,21
41	0,26	0,00	0,27	-0,09	-0,27	-0,04
42	-0,24	-0,50	-0,73	-0,84	-0,43	-0,29

RING TEST ROUTINE 18/04/2023
LATTE DI PECORA / RAW SHEEP MILK
GRASSO / FAT g/100g

LAB	DIFFERENZA DAL VALORE ASSEGNATO / DIFFERENCE FROM THE ASSIGNED VALUE						m diff	st diff	D	ORDINAMENTO LABORATORI / LAB RANKING			
	camp 1	camp 2	camp 3	camp 4	camp 5	camp 6				ORD	LAB	D	%
1	0,03	0,01	0,01	0,00	0,02	-0,01	0,01	0,01	0,02	1	24	0,01	3%
2	0,00	-0,01	0,00	-0,02	-0,01	-0,01	-0,01	0,01	0,01	2	17	0,01	6%
3	0,02	0,02	0,03	0,04	0,03	0,04	0,03	0,01	0,03	3	31	0,01	9%
4	-0,02	-0,03	-0,02	-0,03	-0,03	-0,03	-0,03	0,01	0,03	4	26	0,01	12%
5	0,07	0,01	0,02	-0,03	0,03	0,02	0,02	0,03	0,04	5	13	0,01	15%
7	-0,05	0,05	0,00	0,03	0,01	0,01	0,01	0,03	0,04	6	2	0,01	18%
8	-0,03	0,06	-0,01	0,03	0,02	0,01	0,01	0,03	0,04	7	41	0,01	21%
9	-0,03	0,00	0,03	0,05	0,01	0,04	0,02	0,03	0,03	8	38	0,01	24%
11	-0,02	-0,02	0,00	-0,04	-0,03	-0,01	-0,02	0,01	0,02	9	40	0,02	26%
12	-0,03	0,00	0,03	-0,02	-0,01	0,01	0,00	0,02	0,02	10	20	0,02	29%
13	0,00	0,00	0,00	0,02	0,00	0,00	0,00	0,01	0,01	11	29	0,02	32%
14	-0,10	-0,11	-0,02	-0,07	-0,04	0,00	-0,06	0,04	0,07	12	15	0,02	35%
15	0,02	0,00	-0,02	0,02	0,01	0,00	0,00	0,02	0,02	13	1	0,02	38%
16	0,08	274,32	0,10	0,13	0,13	0,12	45,81	111,94	120,95	14	27	0,02	41%
17	-0,01	-0,01	0,00	-0,01	-0,01	-0,01	-0,01	0,00	0,01	15	25	0,02	44%
18	-0,01	-0,12	-0,02	0,02	-0,04	-0,04	-0,04	0,05	0,06	16	28	0,02	47%
19	0,00	0,00	0,03	0,03	0,02	0,00	0,01	0,01	0,02	17	19	0,02	50%
20	0,02	0,00	0,02	0,02	0,02	0,00	0,01	0,01	0,02	18	12	0,02	53%
21	0,08	0,04	0,05	0,01	0,08	0,02	0,05	0,03	0,05	19	11	0,02	56%
22	0,00	-0,03	-0,05	-0,07	-0,03	-0,02	-0,03	0,02	0,04	20	32	0,03	59%
23	0,04	0,04	0,02	-0,01	0,03	0,01	0,02	0,02	0,03	21	4	0,03	62%
24	0,00	-0,01	0,00	-0,01	-0,01	0,00	0,00	0,00	0,01	22	23	0,03	65%
25	0,01	-0,01	0,00	0,03	-0,01	0,01	0,00	0,02	0,02	23	36	0,03	68%
26	-0,01	0,00	-0,01	-0,01	0,00	-0,01	-0,01	0,00	0,01	24	3	0,03	71%
27	-0,03	0,00	0,01	0,01	-0,01	0,00	0,00	0,02	0,02	25	42	0,03	74%
28	-0,02	-0,03	-0,02	-0,03	-0,01	0,00	-0,02	0,01	0,02	26	9	0,03	76%
29	-0,01	-0,01	-0,01	0,00	-0,03	0,01	-0,01	0,01	0,02	27	7	0,04	79%
31	-0,01	-0,01	0,01	0,00	-0,01	0,00	0,00	0,01	0,01	28	8	0,04	82%
32	-0,02	-0,03	-0,03	0,03	0,01	-0,03	-0,01	0,02	0,03	29	5	0,04	85%
36	0,06	0,01	0,02	-0,02	0,01	0,01	0,01	0,03	0,03	30	22	0,04	88%
38	0,00	-0,02	0,00	0,02	0,00	0,01	0,00	0,01	0,01	31	21	0,05	91%
40	0,00	0,00	0,02	-0,02	-0,02	-0,01	-0,01	0,01	0,02	32	18	0,06	94%
41	0,02	0,00	0,02	-0,01	-0,02	0,00	0,00	0,01	0,01	33	14	0,07	97%
42	-0,01	-0,03	-0,04	-0,05	-0,03	-0,02	-0,03	0,01	0,03	34	16	120,95	100%

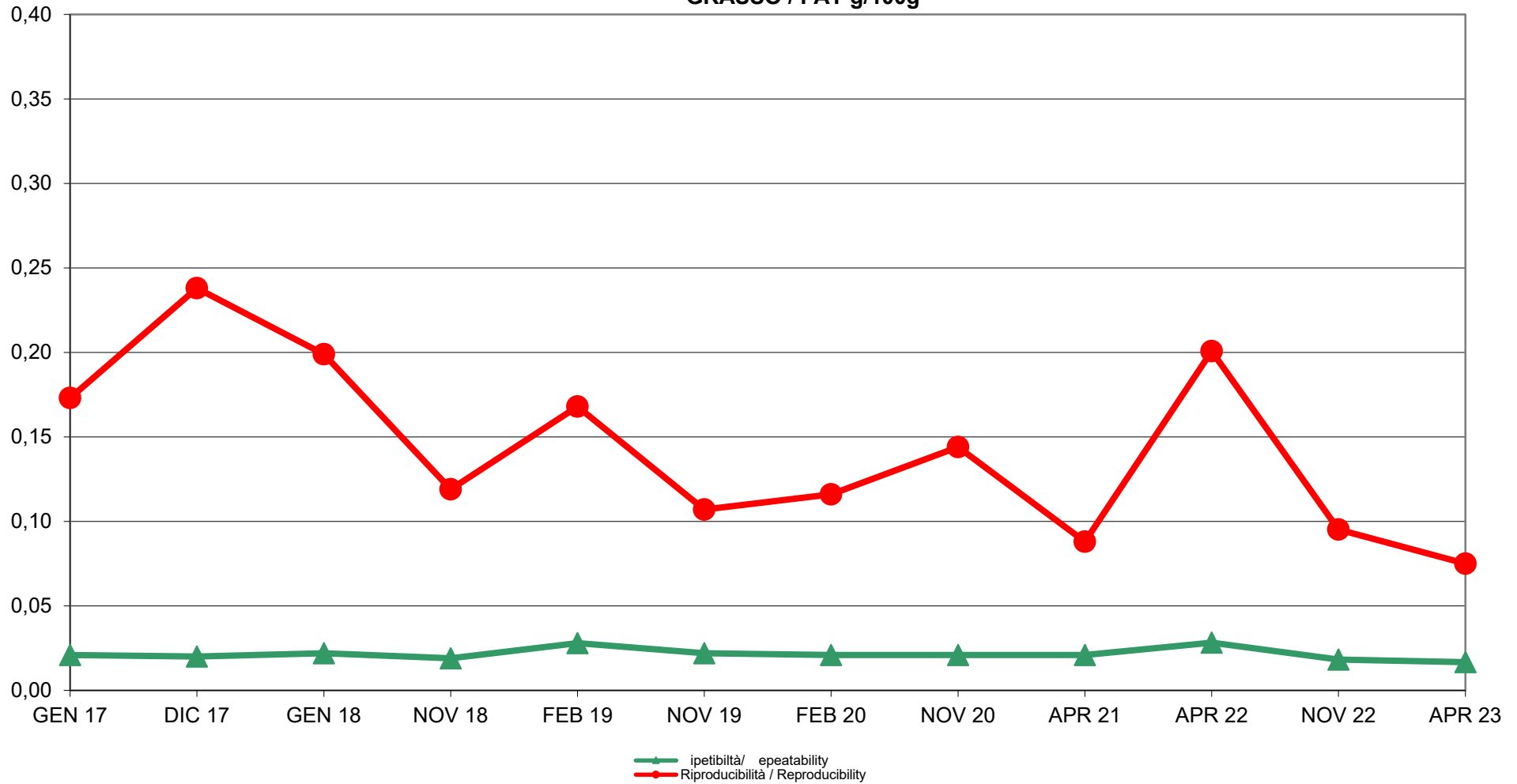
RING TEST ROUTINE 18/04/2023
LATTE DI PECORA / RAW SHEEP MILK
GRASSO / FAT g/100 g



DIFFERENZA DAL VALORE ASSEGNATO/ DIFFERENCE FROM THE ASSIGNED VALUE
LIMITI DEL TARGET PER LATTE OVINO / SHEEP MILK TARGET VALUES R/2= +/- 0,10 SR= 0,07
LIMITI STABILITI DALLA MEDIA PROGRESSIVA AGGIORNATA AL DICEMBRE 2022
TARGET VALUES DEFINED BY PROGRESSIVE MEAN BY DECEMBER 2022

ANDAMENTO DELLA RIPETIBILITA' E DELLA RIPRODUCIBILITA'
Repeatability and Reproducibility rate over the time 2017-2023

RING TEST LATTE DI PECORA 2017-2023
GRASSO / FAT g/100g



**RING TEST ROUTINE - 18/04/2023
LATTE DI PECORA / RAW SHEEP MILK
PROTEIN / PROTEIN g/100g**

RISULTATI / RESULTS

LAB	1	ZS1	Outlier	2	ZS2	Outlier	3	ZS3	Outlier	4	ZS4	Outlier	5	ZS5	Outlier	6	ZS6	Outlier
1	6,26	0,73		5,53	0,06		5,35	-0,02		4,63	-0,48		5,71	-0,01		4,81	-0,56	
2	6,22	-0,71		5,52	-0,91		5,34	-1,19		4,63	-0,48		5,69	-0,93		4,81	-0,56	
3	6,21	-0,87		5,51	-1,55		5,33	-1,58		4,61	-1,74		5,68	-1,54		4,79	-1,41	
4	6,24	0,09		5,53	-0,27		5,35	-0,02		4,64	-0,17		5,71	0,30		4,82	0,30	
5	6,24	-0,07		5,54	0,38		5,35	-0,02		4,64	-0,17		5,70	-0,62		4,81	-0,27	
7	6,24	0,09		5,52	-0,59		5,35	-0,41		4,63	-0,48		5,71	0,30		4,81	-0,56	
8	6,24	-0,07		5,52	-0,59		5,34	-0,80		4,63	-0,48		5,69	-0,93		4,82	0,01	
9	6,21	-0,87		5,51	-1,23		5,34	-1,19		4,62	-1,11		5,69	-0,93		4,80	-1,13	
11	6,27	1,05		5,56	1,99		5,37	1,54		4,66	1,40		5,72	0,91		4,83	0,87	
12	6,22	-0,71	Cochran	5,54	0,70		5,36	0,76		4,64	0,15		5,71	-0,01		4,83	0,58	
13	6,24	-0,07		5,53	0,06		5,35	-0,02		4,63	-0,48		5,70	-0,62		4,81	-0,27	
14	6,25	0,25		5,54	0,38		5,35	-0,02		4,64	-0,17		5,70	-0,32		4,81	-0,27	
15	6,24	-0,07		5,53	0,06		5,36	0,37		4,64	0,15		5,71	0,30		4,82	0,30	
16	6,29	1,68		5,59	3,33	prescr	5,41	4,28	prescr	4,69	2,97		5,75	2,75		4,87	2,86	
17	6,23	-0,39		5,52	-0,59		5,34	-1,19		4,62	-1,42		5,70	-0,32		4,81	-0,56	
18	6,25	0,41		5,54	0,70		5,36	0,76		4,65	0,46		5,72	0,60		4,82	0,30	
19	6,25	0,25		5,53	0,06		5,35	-0,02		4,63	-0,80		5,71	-0,01		4,82	0,01	
20	6,25	0,25		5,53	0,06		5,35	-0,41		4,63	-0,48		5,71	-0,01		4,81	-0,56	
21	6,17	-2,14		5,54	0,38		5,36	0,76		4,65	0,46		5,69	-0,93		4,83	0,87	
22	6,27	1,05		5,55	1,35		5,37	1,54		4,65	0,77		5,73	1,22		4,83	0,58	
23	6,29	1,53		5,55	1,02		5,35	-0,41		4,58	3,34	prescr	5,73	1,22		4,77	-2,84	
24	6,25	0,25		5,54	0,38		5,36	0,37		4,65	0,46		5,71	0,30		4,83	0,58	
25	6,24	0,09		5,53	0,06		5,35	-0,02		4,64	0,15		5,72	0,60		4,82	0,01	
26	6,22	-0,55		5,52	-0,59		5,35	-0,41		4,64	0,15		5,70	-0,32		4,82	0,30	
27	6,26	0,73		5,55	1,35		5,38	2,32		4,67	1,72		5,73	1,22		4,84	1,44	
28	6,22	-0,51		5,53	-0,20		5,34	-0,97		4,63	-0,28		5,70	-0,33		4,81	-0,45	
29	6,24	0,09		5,53	-0,27		5,36	0,37		4,65	0,46		5,71	0,30		4,83	0,87	
31	6,25	0,41		5,51	-1,23		5,35	-0,41		4,61	-1,74		5,69	-1,23		4,79	-1,70	
32	6,30	1,64		5,56	1,67		5,37	1,54		4,63	-0,80		5,72	0,91		4,82	0,01	
36	6,24	-0,07		5,53	0,06		5,35	-0,41		4,63	-0,80		5,71	0,30		4,80	-0,84	
38	6,24	0,09		5,54	0,70		5,36	0,76		4,64	0,15		5,71	0,30		4,82	0,30	
40	6,16	-2,46		5,50	-2,20		5,33	-1,58		4,66	1,40		5,66	-2,77		4,83	0,87	
41	6,16	-2,46		5,50	-2,20		5,33	-1,58		4,64	-0,17		5,65	-3,69	prescr	4,81	-0,27	
42	6,25	0,41		5,55	1,02		5,37	1,54		4,66	1,40		5,72	0,91		4,84	1,15	

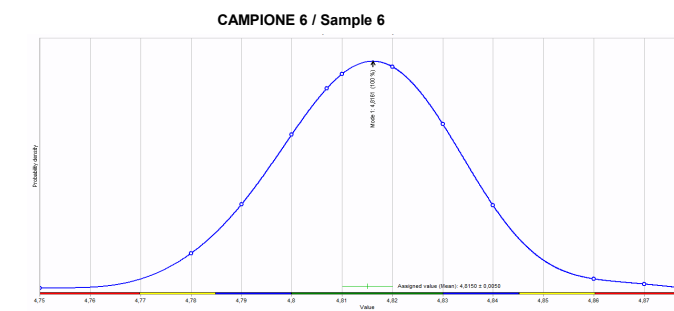
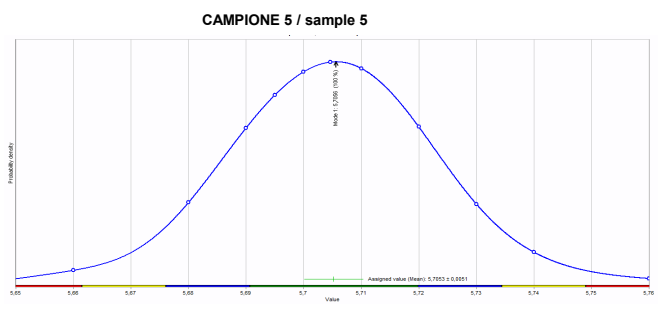
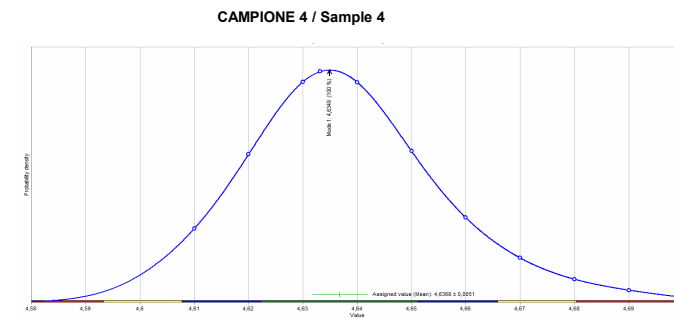
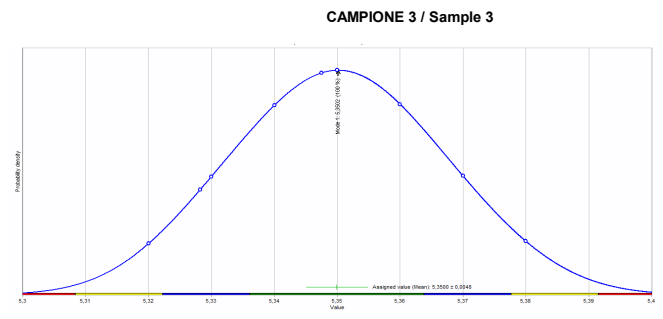
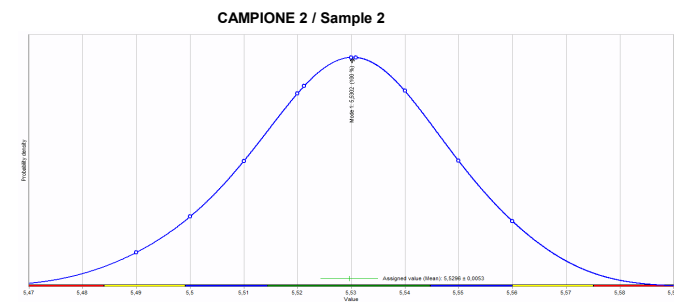
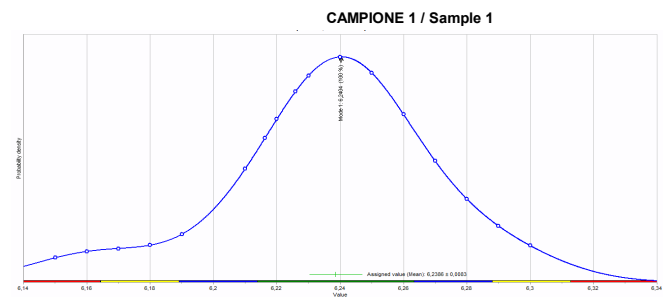
valore assegnato / assigned value	6,24	5,53	5,35	4,64	5,71	4,81
s _r	0,03	0,02	0,01	0,02	0,02	0,02
n	33	33	33	33	33	34
u	0,006	0,003	0,002	0,003	0,003	0,003
sR	0,03	0,02	0,01	0,02	0,02	0,02
sr	0,01	0,01	0,01	0,01	0,01	0,01
R	0,09	0,05	0,04	0,05	0,05	0,05
r	0,02	0,02	0,02	0,01	0,02	0,02
sR relativa % / relative sR %	0,51%	0,29%	0,26%	0,35%	0,30%	0,38%
sr relativa % / relative sr %	0,12%	0,12%	0,13%	0,11%	0,12%	0,14%
% zs soddisfacenti / % zs satisfactory	91%	94%	97%	97%	94%	94%
% zs dubbi / % zs doubt	9%	6%	3%	3%	6%	6%
% zs insoddisfacenti / % zs unsatisfactory	0%	0%	0%	0%	0%	0%
n°laboratori che hanno riportato il risultato / n° of laboratories	34	34	34	34	34	34

Legenda / Legend:

sRT	scarto tipo del Ring Test / standard deviation of the Ring Test
pi:	numero delle osservazioni valide considerate nell'elaborazione statistica / number of useful observations
uc:	incertezza di misura / measurement uncertainty
sR	scarto tipo di Riproducibilità / Reproducibility standard deviation
sr:	scarto tipo di ripetibilità / repeatability standard deviation
R:	ripetibilità / reproducibility
r:	ripetibilità / repeatability
sR relativa %:	scarto tipo di riproducibilità relativo / relative reproducibility standard deviation
sr relativa %:	scarto tipo di ripetibilità relativo / relative repeatability standard deviation
--	dato mancante / missing value
Z SCORE 2< zsi < 3	
Z SCORE ZS ≥3	
prescr	dato eliminato con la prescrutinizzazione / data eliminated in pre-scrutinization control

	Sr	SR	r	R
MEDIA PROGRESSIVA DAL 2012/ PROGRESSIVE MEAN SINCE 2012	0,01	0,04	0,02	0,10

RING TEST ROUTINE 18/04/2023
LATTE DI PECORA / RAW SHEEP MILK
PROTEINE / PROTEIN g/100g
DIAGRAMMA DI DENSITA' DI KERNEL / KERNEL DENSITY DIAGRAM

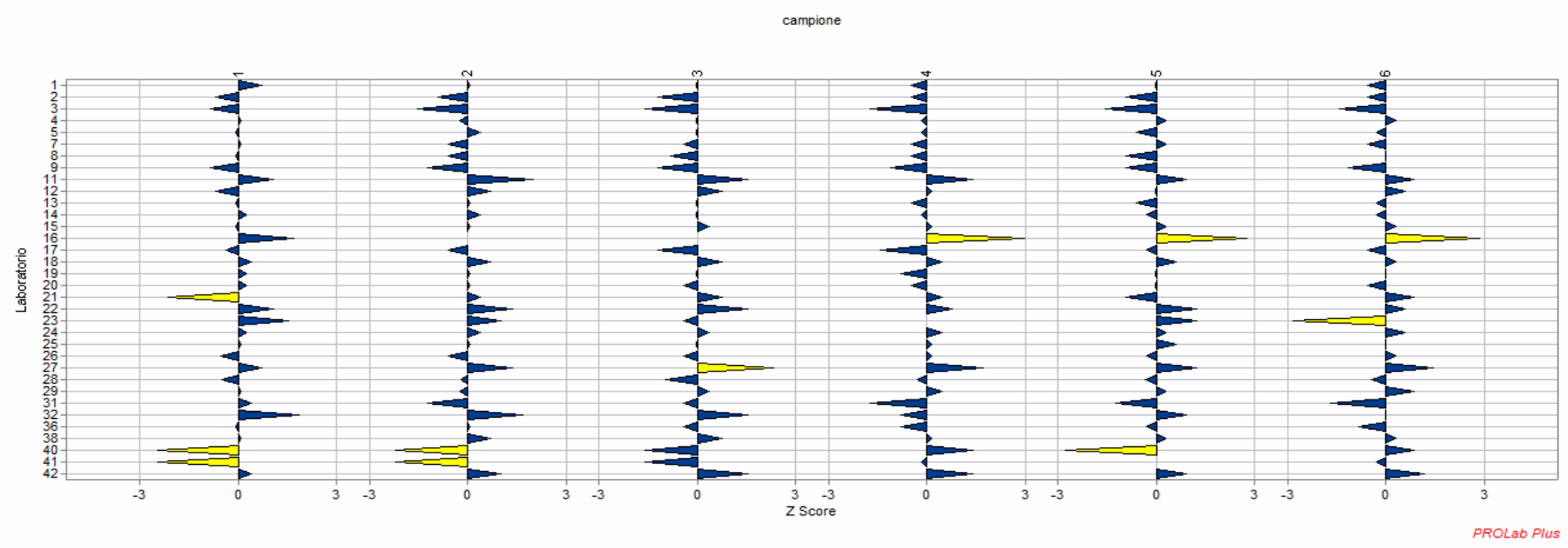


RING TEST ROUTINE 18/04/2023

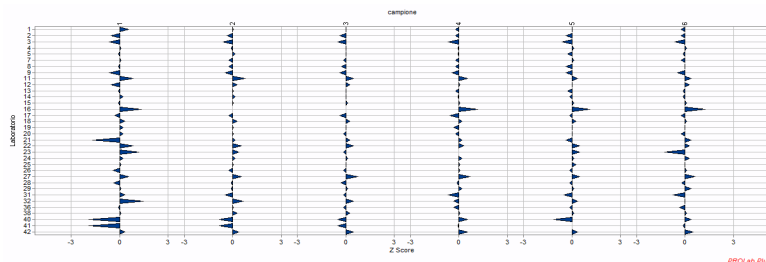
LATTE DI PECORA / RAW SHEEP MILK

PROTEINE / PROTEIN g/100g

ZSCORE



RING TEST ROUTINE 18/04/2023
LATTE DI PECORA / RAW SHEEP MILK
PROTEINE / PROTEIN g/100g
ZSCORE FISSO / FIXED ZSCORE (0,04)



LAB	Campione / Sample					
	1	2	3	4	5	6
1	0,57	0,02	-0,01	-0,19	0,00	-0,24
2	-0,55	-0,35	-0,38	-0,19	-0,38	-0,24
3	-0,68	-0,60	-0,51	-0,69	-0,63	-0,62
4	0,07	-0,10	-0,01	-0,07	0,12	0,13
5	-0,05	0,15	-0,01	-0,07	-0,25	-0,12
7	0,07	-0,23	-0,13	-0,19	0,12	-0,24
8	-0,05	-0,23	-0,26	-0,19	-0,38	0,01
9	-0,68	-0,48	-0,38	-0,44	-0,38	-0,49
11	0,82	0,77	0,49	0,56	0,37	0,38
12	-0,55	0,27	0,24	0,06	0,00	0,26
13	-0,05	0,02	-0,01	-0,19	-0,25	-0,12
14	0,20	0,15	-0,01	-0,07	-0,13	-0,12
15	-0,05	0,02	0,12	0,06	0,12	0,13
16	1,32	1,52	1,37	1,18	1,12	1,26
17	-0,30	-0,23	-0,38	-0,57	-0,13	-0,24
18	0,32	0,27	0,24	0,18	0,25	0,13
19	0,20	0,02	-0,01	-0,32	0,00	0,01
20	0,20	0,02	-0,13	-0,19	0,00	-0,24
21	-1,68	0,15	0,24	0,18	-0,38	0,38
22	0,82	0,52	0,49	0,31	0,50	0,26
23	1,20	0,40	-0,13	-1,57	0,50	-1,24
24	0,20	0,15	0,12	0,18	0,12	0,26
25	0,07	0,02	-0,01	0,06	0,25	0,01
26	-0,43	-0,23	-0,13	0,06	-0,13	0,13
27	0,57	0,52	0,74	0,68	0,50	0,63
28	-0,40	-0,08	-0,31	-0,11	-0,13	-0,20
29	0,07	-0,10	0,12	0,18	0,12	0,38
31	0,32	-0,48	-0,13	-0,69	-0,50	-0,74
32	1,45	0,65	0,49	-0,32	0,37	0,01
36	-0,05	0,02	-0,13	-0,32	-0,13	-0,37
38	0,07	0,27	0,24	0,06	0,12	0,13
40	-1,93	-0,85	-0,51	0,56	-1,13	0,38
41	-1,93	-0,85	-0,51	-0,07	-1,50	-0,12
42	0,32	0,40	0,49	0,56	0,37	0,51

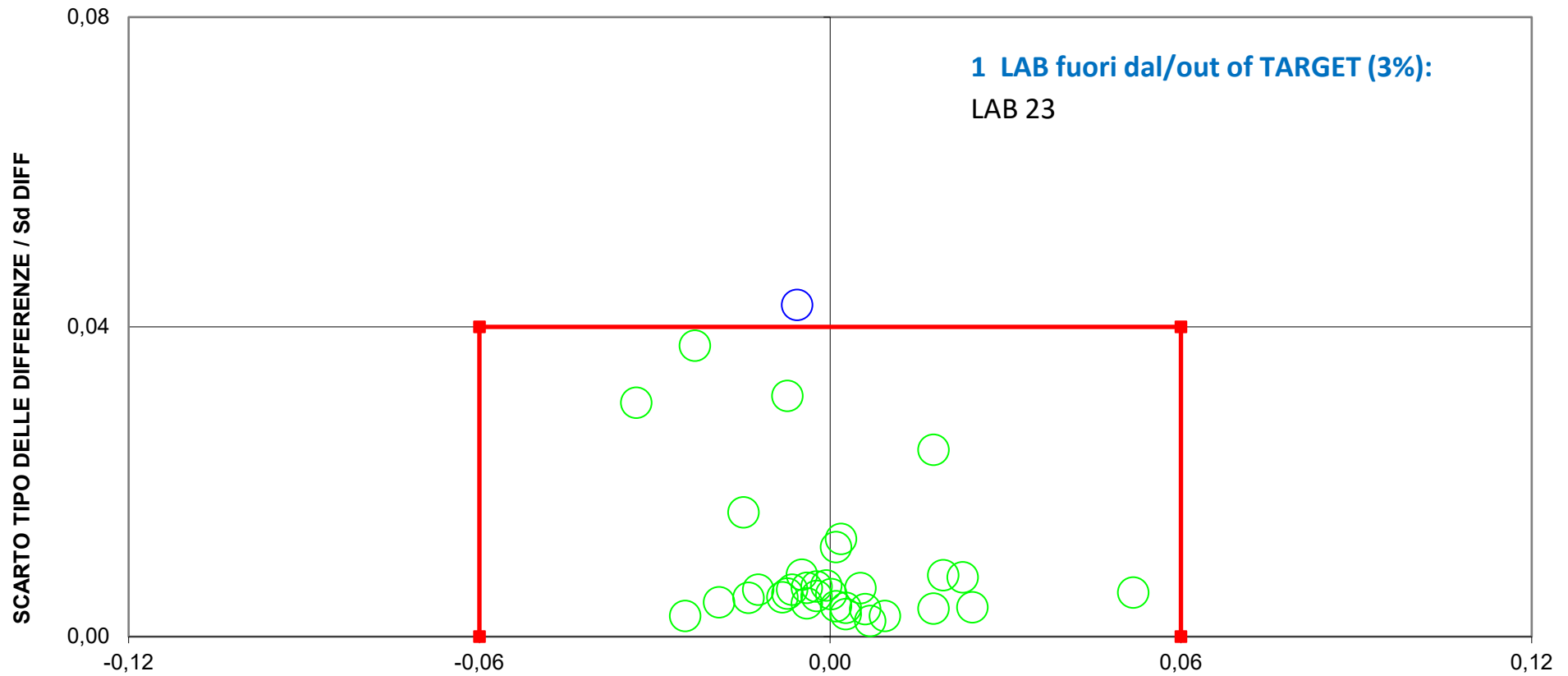
RING TEST ROUTINE 18/04/2023
LATTE DI PECORA / RAW SHEEP MILK
PROTEINE / PROTEIN g/100g

LAB	DIFFERENZA DAL VALORE ASSEGNATO / DIFFERENCE FROM THE ASSIGNED VALUE					
	camp 1	camp 2	camp 3	camp 4	camp 5	camp 6
1	0,02	0,00	0,00	-0,01	0,00	-0,01
2	-0,02	-0,01	-0,02	-0,01	-0,02	-0,01
3	-0,03	-0,02	-0,02	-0,03	-0,03	-0,02
4	0,00	0,00	0,00	0,00	0,00	0,01
5	0,00	0,01	0,00	0,00	-0,01	0,00
7	0,00	-0,01	-0,01	-0,01	0,00	-0,01
8	0,00	-0,01	-0,01	-0,01	-0,02	0,00
9	-0,03	-0,02	-0,02	-0,02	-0,02	-0,02
11	0,03	0,03	0,02	0,02	0,01	0,02
12	-0,02	0,01	0,01	0,00	0,00	0,01
13	0,00	0,00	0,00	-0,01	-0,01	0,00
14	0,01	0,01	0,00	0,00	-0,01	0,00
15	0,00	0,00	0,00	0,00	0,00	0,01
16	0,05	0,06	0,05	0,05	0,04	0,05
17	-0,01	-0,01	-0,02	-0,02	-0,01	-0,01
18	0,01	0,01	0,01	0,01	0,01	0,01
19	0,01	0,00	0,00	-0,01	0,00	0,00
20	0,01	0,00	-0,01	-0,01	0,00	-0,01
21	-0,07	0,01	0,01	0,01	-0,02	0,02
22	0,03	0,02	0,02	0,01	0,02	0,01
23	0,05	0,02	-0,01	-0,06	0,02	-0,05
24	0,01	0,01	0,00	0,01	0,00	0,01
25	0,00	0,00	0,00	0,00	0,01	0,00
26	-0,02	-0,01	-0,01	0,00	-0,01	0,01
27	0,02	0,02	0,03	0,03	0,02	0,03
28	-0,02	0,00	-0,01	0,00	-0,01	-0,01
29	0,00	0,00	0,00	0,01	0,00	0,02
31	0,01	-0,02	-0,01	-0,03	-0,02	-0,03
32	0,06	0,03	0,02	-0,01	0,01	0,00
36	0,00	0,00	-0,01	-0,01	-0,01	-0,01
38	0,00	0,01	0,01	0,00	0,00	0,01
40	-0,08	-0,03	-0,02	0,02	-0,05	0,02
41	-0,08	-0,03	-0,02	0,00	-0,06	0,00
42	0,01	0,02	0,02	0,02	0,01	0,02

m diff	st diff	D
0,00	0,01	0,01
-0,01	0,01	0,01
-0,02	0,00	0,02
0,00	0,00	0,00
0,00	0,01	0,01
0,00	0,01	0,01
-0,01	0,01	0,01
-0,02	0,00	0,02
0,02	0,01	0,02
0,00	0,01	0,01
0,00	0,00	0,00
0,05	0,01	0,05
-0,01	0,01	0,01
0,01	0,00	0,01
0,00	0,01	0,01
0,00	0,01	0,01
0,00	0,01	0,01
0,02	0,01	0,02
-0,01	0,03	0,03
0,02	0,01	0,02
-0,01	0,04	0,04
0,01	0,00	0,01
0,00	0,00	0,00
0,00	0,01	0,01
0,02	0,00	0,02
-0,01	0,01	0,01
0,01	0,01	0,01
-0,01	0,02	0,02
0,02	0,02	0,03
-0,01	0,01	0,01
0,01	0,00	0,01
-0,02	0,04	0,04
-0,03	0,03	0,04
0,02	0,00	0,02

ORDINAMENTO LABORATORI / LAB RANKING			
ORD	LAB	D	%
1	15	0,004	3%
2	4	0,004	6%
3	25	0,005	9%
4	14	0,006	12%
5	5	0,006	15%
6	13	0,006	18%
7	19	0,007	21%
8	20	0,007	24%
9	38	0,007	26%
10	24	0,007	29%
11	7	0,007	32%
12	29	0,008	35%
13	36	0,009	38%
14	8	0,009	41%
15	26	0,009	44%
16	28	0,010	47%
17	18	0,010	50%
18	1	0,012	53%
19	12	0,013	56%
20	17	0,014	59%
21	2	0,015	62%
22	42	0,018	65%
23	9	0,020	68%
24	22	0,021	71%
25	31	0,022	74%
26	11	0,024	76%
27	27	0,025	79%
28	3	0,025	82%
29	32	0,030	85%
30	21	0,032	88%
31	23	0,043	91%
32	40	0,044	94%
33	41	0,045	97%
34	16	0,052	100%

RING TEST ROUTINE 18/04/2023
LATTE DI PECORA / RAW SHEEP MILK
PROTEINE / PROTEIN g/100g

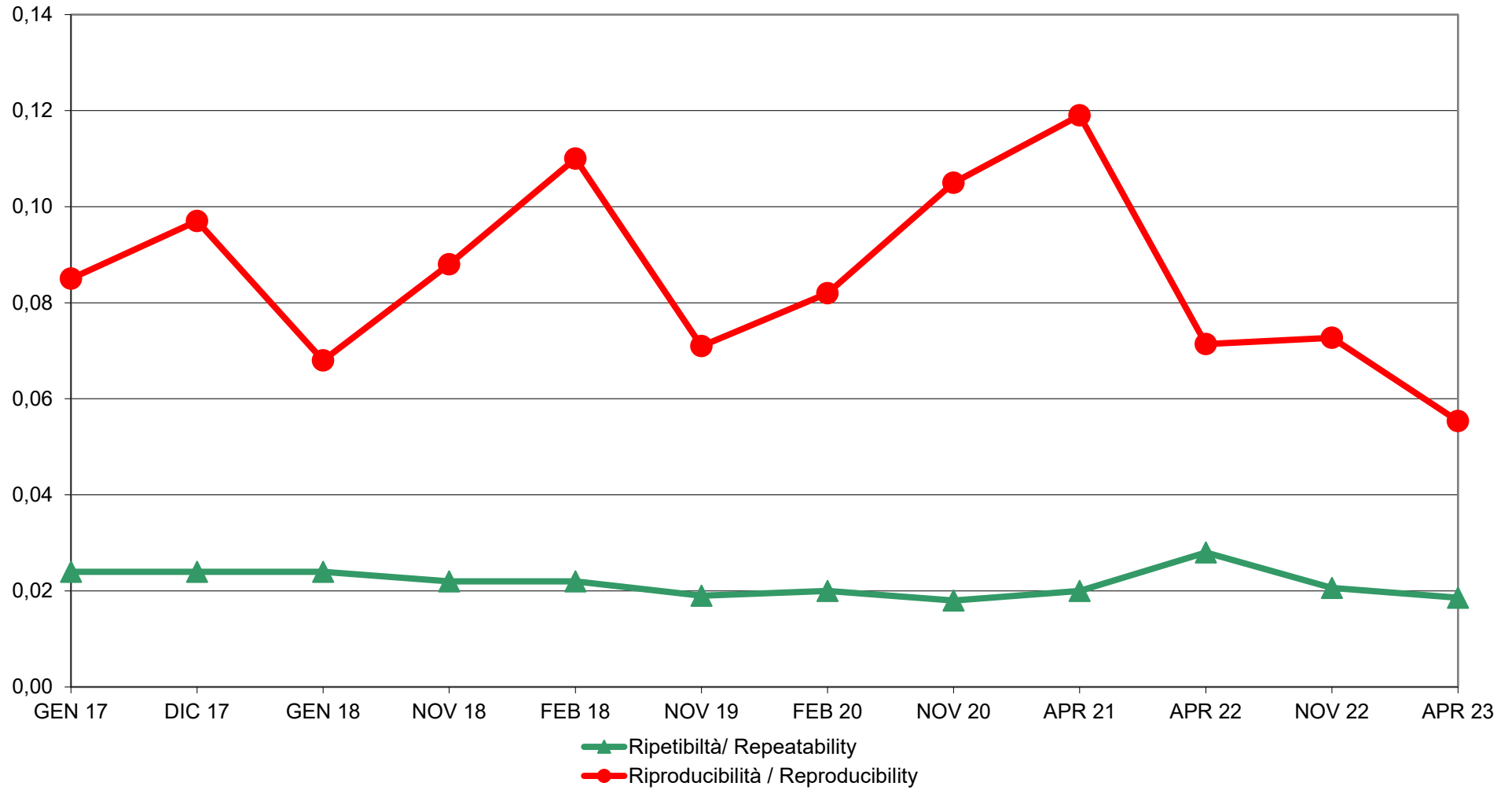


1 LAB fuori dal/out of TARGET (3%):
LAB 23

DIFFERENZA DAL VALORE ASSEGNATO / DIFFERENCE FROM THE ASSIGNED VALUE
LIMITI DEL TARGET PER LATTE OVINO / TARGET VALUES R/2= +/- 0,06 SR= 0,04
LIMITI STABILITI DALLA MEDIA PROGRESSIVA AGGIORNATA A DICEMBRE 2022
TARGET VALUES DEFINED BY PROGRESSIVE MEAN BY DECEMBER 2022

ANDAMENTO DELLA RIPETIBILITA' E DELLA RIPRODUCIBILITA'
Repeatability and Reproducibility rate over the time 2017-2023

RING TEST LATTE DI PECORA 2017-2023
PROTEINE / PROTEINS g/100g



RING TEST ROUTINE - 18/04/2023
LATTE DI PECORA / RAW SHEEP MILK
CASEINE / CASEIN g/100g

RISULTATI / RESULTS

LAB	1	ZS1	Outlier	2	ZS2	Outlier	3	ZS3	Outlier	4	ZS4	Outlier	5	ZS5	Outlier	6	ZS6	Outlier
1	4,68	1,79		4,16	1,60		4,02	0,82		3,49	0,66		4,28	1,45		3,62	0,39	
2	4,64	-0,40		4,13	-0,46		4,00	-0,44		3,48	-0,08		4,26	0,12		3,61	-0,26	
3	4,64	-0,40		4,12	-0,75		4,00	-0,44		3,48	-0,45		4,26	-0,21		3,61	-0,26	
4	4,64	-0,40		4,12	-1,04		3,98	-1,19		3,47	-0,81		4,25	-0,87		3,60	-0,91	
5	4,68	1,79		4,17	2,18		4,05	2,07		3,54	4,32	Grubbs	4,29	2,11		3,65	2,01	
9	4,62	-1,77		4,11	-1,34		3,99	-0,94		3,47	-0,81		4,25	-0,87		3,60	-1,23	
11	4,66	0,42		4,15	0,72		4,01	0,32		3,50	1,02		4,27	0,78		3,62	0,39	
12	4,62	-1,49	Cochran	4,14	0,13		4,01	0,07		3,49	0,66		4,27	0,45		3,62	0,39	
13	4,63	-1,22		4,13	-0,46		4,00	-0,19		3,48	-0,08		4,26	-0,21		3,62	0,07	
14	4,66	0,70		4,15	1,01		4,01	0,32		3,50	1,39		4,27	0,78		3,63	1,04	
15	4,65	0,15		4,13	-0,16		4,00	-0,19		3,48	-0,08		4,26	-0,21		3,61	-0,26	
16	4,74	5,08	Grubbs	4,23	5,70	Grubbs	4,10	4,57	Grubbs	3,58	6,89	Grubbs	4,35	6,09	Grubbs	3,71	5,89	Grubbs
17	4,65	0,15		4,15	1,01		4,01	0,07		3,48	-0,08		4,25	-0,87		3,61	-0,26	
18	4,65	-0,12		4,13	-0,46		4,00	-0,44		3,47	-0,81		4,26	0,12		3,61	-0,26	
19	4,66	0,42		4,14	0,13		4,01	0,07		3,48	-0,08		4,26	-0,21		3,62	0,07	
20	4,66	0,42		4,13	-0,16		4,00	-0,19		3,48	-0,08		4,26	-0,21		3,61	-0,58	
21	4,83	9,71	prescr	4,38	14,25	prescr	4,25	12,32	prescr	3,74	18,67	prescr	4,50	16,01	prescr	3,87	16,30	prescr
22	4,65	0,15		4,14	0,13		4,01	0,32		3,50	1,02		4,27	0,78		3,62	0,39	
23	4,77	-6,45	Grubbs	4,22	-4,82	Grubbs	4,06	2,82		3,51	1,76	Cochran	4,35	-6,09	Grubbs	3,65	2,01	
24	4,65	0,15		4,13	-0,46		4,00	-0,19		3,48	-0,08		4,27	0,45		3,61	-0,26	
25	4,65	0,15		4,13	-0,16		4,01	0,07		3,49	0,66		4,27	0,45		3,61	-0,26	
26	4,64	-0,40		4,13	-0,16		4,00	-0,44		3,48	-0,08		4,26	0,12		3,61	-0,26	
27	4,66	0,70		4,14	0,42		4,02	0,57		3,49	0,66		4,26	0,12		3,63	0,71	
28	4,64	-0,51		4,14	0,19		4,00	-0,38		3,48	-0,10		4,25	-0,74		3,61	0,06	
29	4,67	0,97		4,16	1,30		4,02	0,57		3,49	0,29		4,27	0,45		3,63	0,71	
31	4,61	-2,04		4,10	-2,22		3,96	-2,19		3,44	-2,61		4,22	-2,53		3,57	-2,85	
32	4,63	-0,95		4,12	-0,75		3,99	-0,69		3,48	-0,08		4,24	-1,54		3,61	-0,58	
36	4,68	1,79		4,17	1,89		4,05	2,07		3,52	2,49		4,29	2,11		3,65	2,01	
38	4,65	0,15		4,13	-0,16		4,00	-0,19		3,49	0,66		4,26	0,12		3,62	0,39	
40	4,65	0,15		4,13	-0,16		4,00	-0,19		3,48	-0,45		4,26	-0,21		3,61	-0,26	
41	4,65	0,15		4,13	-0,16		4,00	-0,44		3,46	-1,55		4,26	-0,21		3,60	-1,23	
42	4,61	-2,04		4,11	-1,63		3,98	-1,44		3,47	-0,81		4,24	-1,54		3,60	-0,91	

valore assegnato / assigned value	4,65	4,13	4,00	3,48	4,26	3,61
s _{RT}	0,02	0,02	0,02	0,01	0,02	0,02
p	28	29	30	28	29	30
u	0,004	0,003	0,004	0,003	0,003	0,003
sR	0,02	0,02	0,02	0,01	0,02	0,02
sr	0,01	0,01	0,01	0,00	0,01	0,01
R	0,05	0,05	0,06	0,04	0,04	0,04
r	0,02	0,02	0,01	0,01	0,02	0,01
sR relativa % / relative sR %	0,41%	0,43%	0,51%	0,40%	0,37%	0,44%
sr relativa % / relative sr %	0,14%	0,17%	0,13%	0,10%	0,14%	0,14%
% zs soddisfacenti / % zs satisfving	87%	87%	84%	87%	84%	84%
% zs dubbi / % zs doubt	6%	6%	13%	3%	10%	13%
% zs insoddisfacenti / % zs unsatisfactory	6%	6%	3%	10%	6%	3%
n°laboratori che hanno riportato il risultato / n° of laboratories	32	32	32	32	32	32

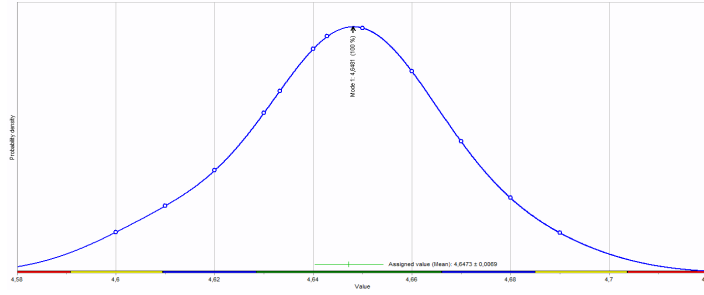
Legenda / Legend:

sRT	scarto tipo del Ring Test / standard deviation of the Ring Test
p:	numero delle osservazioni valide considerate nell'elaborazione statistica / number of useful observations
u:	incertezza di misura / measurement uncertainty
sR	scarto tipo di Riproducibilità / Reproducibility standard deviation
sr:	scarto tipo di ripetibilità / repeatability standard deviation
R	riproducibilità / Reproducibility
r:	ripetibilità / repeatability
sR relativa %:	scarto tipo di riproducibilità relativo / relative reproducibility standard deviation
sr relativa %:	scarto tipo di ripetibilità relativo / relative repeatability standard deviation
---	dato mancante / missing value
Z SCORE 2< zs <3	
Z SCORE zs ≥3	
prescr	dato eliminato con la prescrutinazione / data eliminated in pre-scrutinization control

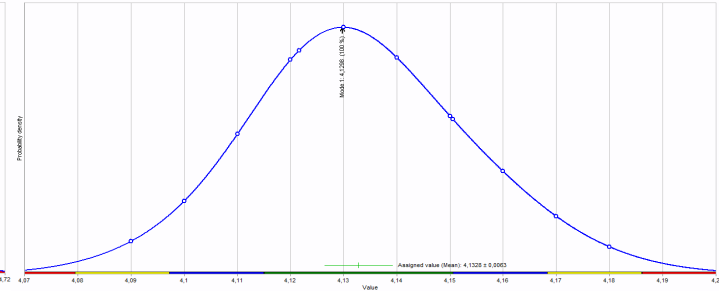
	Sr	SR	r	R
MEDIA PROGRESSIVA DAL 2012/ PROGRESSIVE MEAN SINCE 2019	0,01	0,05	0,02	0,14

**RING TEST ROUTINE 18/04/2023
LATTE DI PECORA / RAW SHEEP MILK
CASEINE / CASEIN g/100g
DIAGRAMMA DI DENSITA' DI KERNEL / KERNEL DENSITY DIAGRAM**

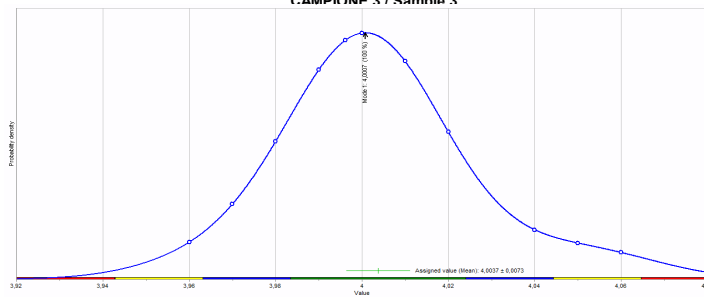
CAMPIONE 1 / Sample 1



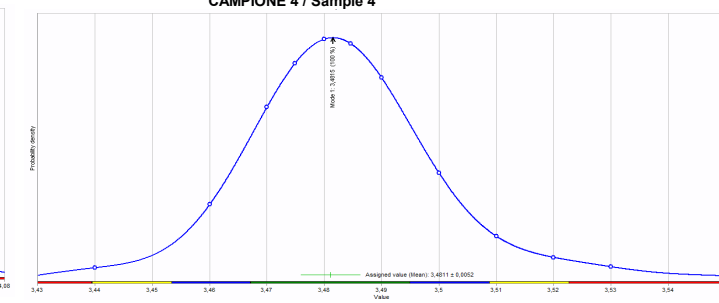
CAMPIONE 2 / Sample 2



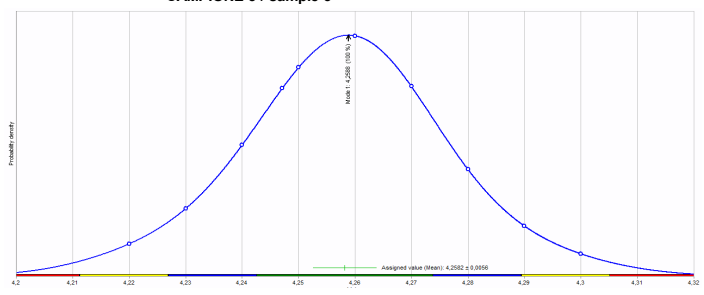
CAMPIONE 3 / Sample 3



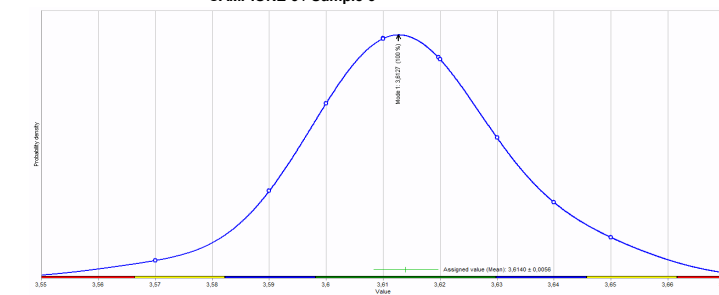
CAMPIONE 4 / Sample 4



CAMPIONE 5 / sample 5



CAMPIONE 6 / Sample 6

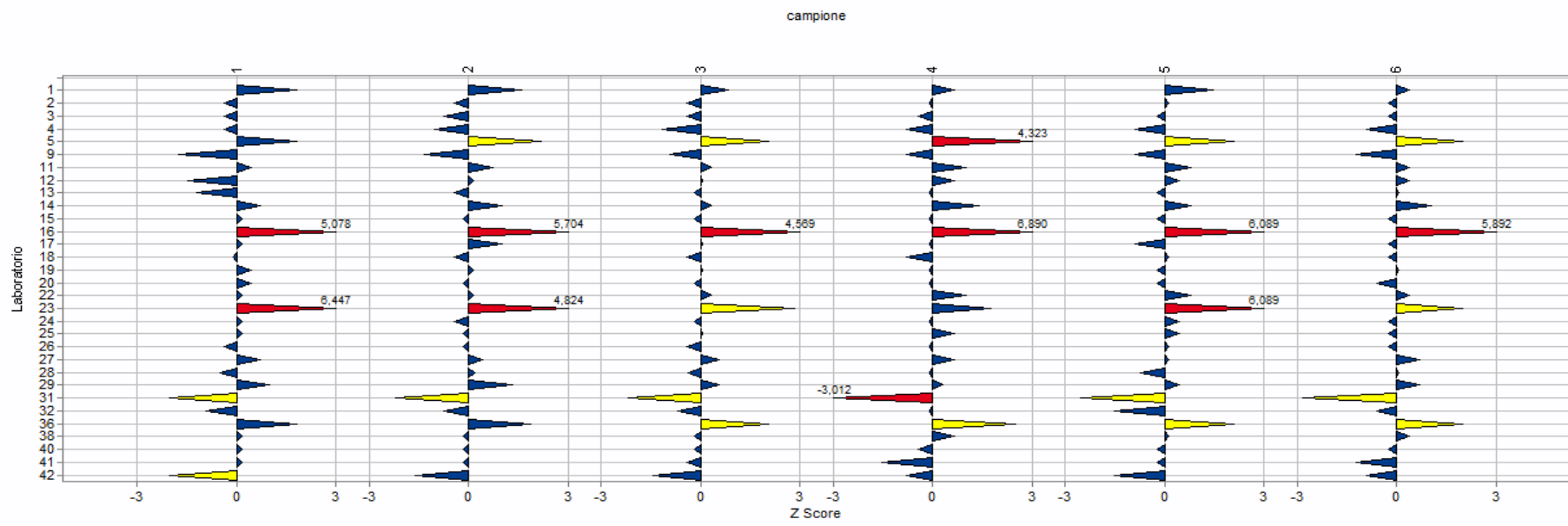


RING TEST ROUTINE 18/04/2023

LATTE DI PECORA / RAW SHEEP MILK

CASEINE / CASEIN g/100g

ZSCORE



PROLab Plus

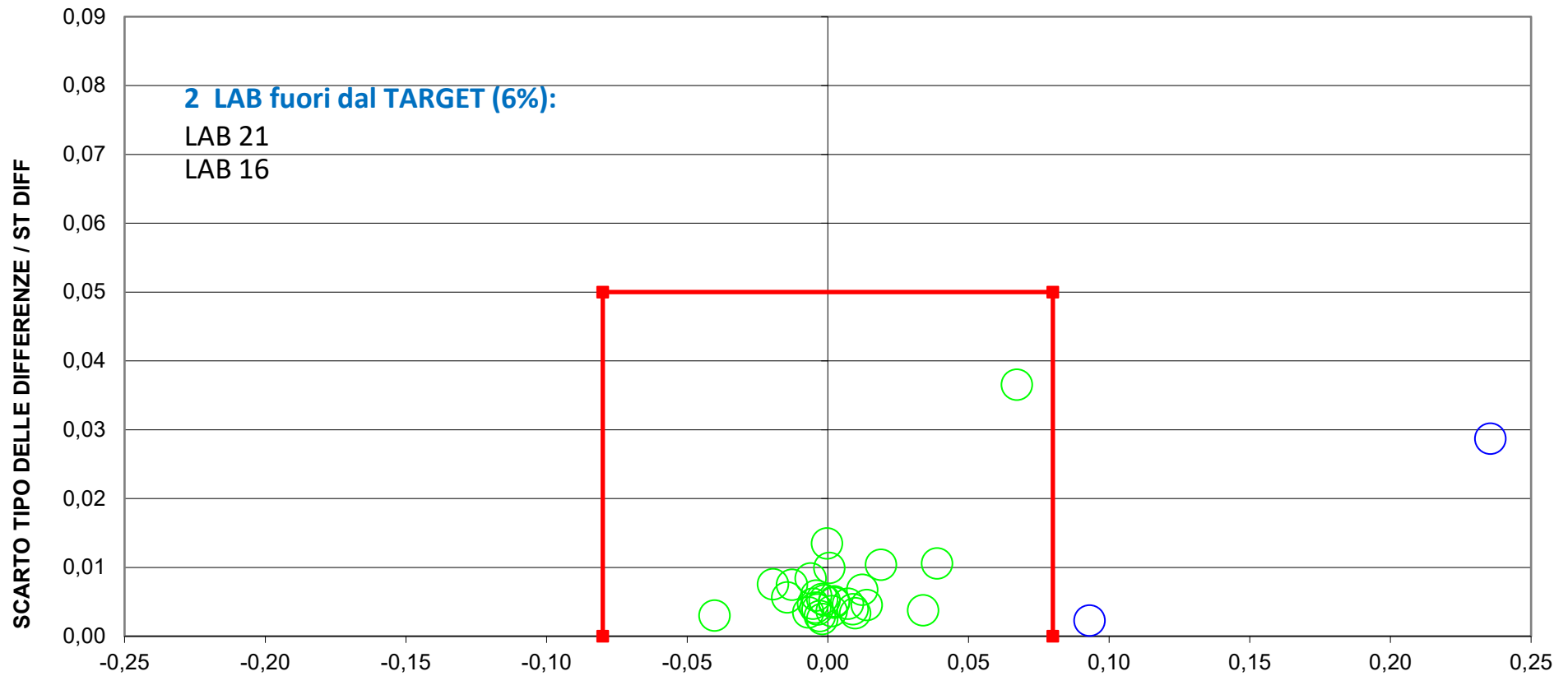
RING TEST ROUTINE 18/04/2023
LATTE DI PECORA / RAW SHEEP MILK
CASEINE / CASEIN g/100g

LAB	DIFFERENZA DAL VALORE ASSEGNATO / DIFFERENCE FROM THE ASSIGNED VALUE					
	camp 1	camp 2	camp 3	camp 4	camp 5	camp 6
1	0,03	0,03	0,02	0,01	0,02	0,01
2	-0,01	-0,01	-0,01	0,00	0,00	0,00
3	-0,01	-0,01	-0,01	-0,01	0,00	0,00
4	-0,01	-0,02	-0,02	-0,01	-0,01	-0,01
5	0,03	0,04	0,04	0,06	0,03	0,03
9	-0,03	-0,02	-0,02	-0,01	-0,01	-0,02
11	0,01	0,01	0,01	0,01	0,01	0,01
12	-0,03	0,00	0,00	0,01	0,01	0,01
13	-0,02	-0,01	0,00	0,00	0,00	0,00
14	0,01	0,02	0,01	0,02	0,01	0,02
15	0,00	0,00	0,00	0,00	0,00	0,00
16	0,09	0,10	0,09	0,09	0,09	0,09
17	0,00	0,02	0,00	0,00	-0,01	0,00
18	0,00	-0,01	-0,01	-0,01	0,00	0,00
19	0,01	0,00	0,00	0,00	0,00	0,00
20	0,01	0,00	0,00	0,00	0,00	-0,01
21	0,18	0,24	0,25	0,25	0,24	0,25
22	0,00	0,00	0,01	0,01	0,01	0,01
23	0,12	0,08	0,06	0,02	0,09	0,03
24	0,00	-0,01	0,00	0,00	0,01	0,00
25	0,00	0,00	0,00	0,01	0,01	0,00
26	-0,01	0,00	-0,01	0,00	0,00	0,00
27	0,01	0,01	0,01	0,01	0,00	0,01
28	-0,01	0,00	-0,01	0,00	-0,01	0,00
29	0,02	0,02	0,01	0,00	0,01	0,01
31	-0,04	-0,04	-0,04	-0,04	-0,04	-0,04
32	-0,02	-0,01	-0,01	0,00	-0,02	-0,01
36	0,03	0,03	0,04	0,03	0,03	0,03
38	0,00	0,00	0,00	0,01	0,00	0,01
40	0,00	0,00	0,00	-0,01	0,00	0,00
41	0,00	0,00	-0,01	-0,02	0,00	-0,02
42	-0,04	-0,03	-0,03	-0,01	-0,02	-0,01

m diff	st diff	D
0,02	0,01	0,02
0,00	0,00	0,01
-0,01	0,00	0,01
-0,01	0,01	0,02
0,04	0,01	0,04
-0,02	0,01	0,02
0,01	0,00	0,01
0,00	0,01	0,01
-0,01	0,01	0,01
0,01	0,00	0,01
0,00	0,01	0,01
0,00	0,00	0,00
0,09	0,00	0,09
0,00	0,01	0,01
-0,01	0,00	0,01
0,00	0,00	0,00
0,00	0,01	0,01
0,24	0,03	0,24
0,01	0,00	0,01
0,07	0,04	0,08
0,00	0,01	0,01
0,00	0,01	0,01
0,00	0,00	0,01
0,01	0,00	0,01
0,01	0,01	0,01
-0,04	0,00	0,04
-0,01	0,01	0,01
0,03	0,00	0,03
0,00	0,00	0,01
0,00	0,00	0,00
-0,01	0,01	0,01
-0,02	0,01	0,03

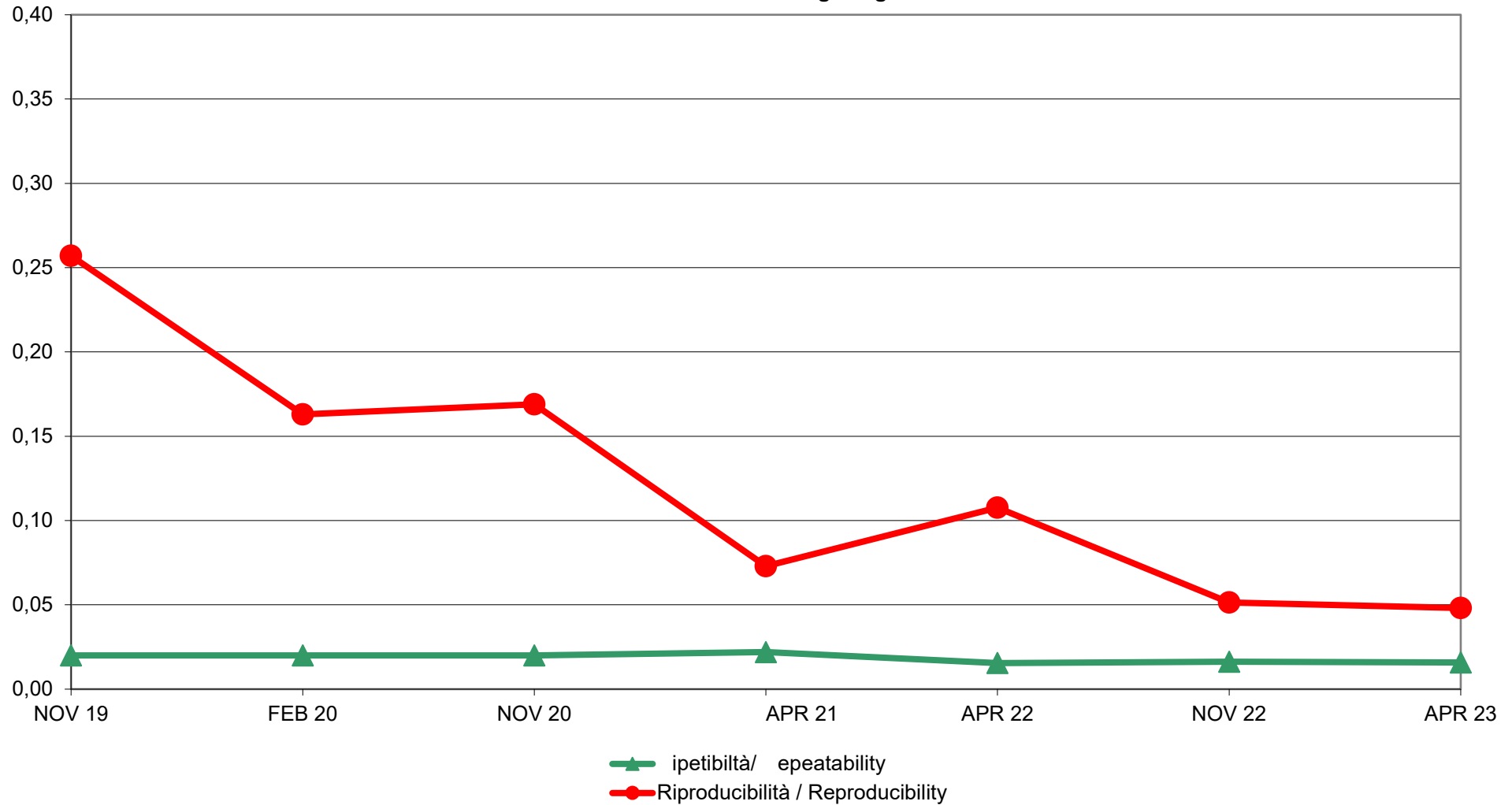
ORDINAMENTO LABORATORI / LAB RANKING			
ORD	LAB	D	%
1	15	0,003	3%
2	19	0,004	6%
3	40	0,004	9%
4	38	0,005	13%
5	26	0,005	16%
6	24	0,005	19%
7	25	0,006	22%
8	20	0,006	25%
9	2	0,006	28%
10	18	0,007	31%
11	28	0,007	34%
12	3	0,008	38%
13	22	0,009	41%
14	27	0,010	44%
15	17	0,010	47%
16	11	0,010	50%
17	13	0,010	53%
18	41	0,013	56%
19	12	0,014	59%
20	29	0,014	63%
21	14	0,015	66%
22	32	0,015	69%
23	4	0,016	72%
24	9	0,021	75%
25	1	0,021	78%
26	42	0,026	81%
27	36	0,034	84%
28	5	0,040	88%
29	31	0,040	91%
30	23	0,076	94%
31	16	0,093	97%
32	21	0,237	100%

RING TEST ROUTINE 18/04/2023
LATTE DI PECORA / RAW SHEEP MILK
CASEINE / CASEIN g/100



DIFFERENZA DAL VALORE ASSEGNATO / DIFFERENCE FROM THE ASSIGNED VALUE
LIMITI DEL TARGET PER LATTE OVINO / TARGET VALUES R/2= +/- 0,08 SR= 0,05
LIMITI STABILITI DALLA MEDIA PROGRESSIVA AGGIORNATA A DICEMBRE 2022
TARGET VALUES DEFINED BY PROGRESSIVE MEAN Y

ANDAMENTO DELLA RIPETIBILITA' E DELLA RIPRODUCIBILITA'
Repeatability and Reproducibility rate over the time 2017-2023
RING TEST LATTE DI PECORA 2017-2023
CASEINE / CASEIN g/100gr



RING TEST ROUTINE - 18/04/2023
LATTE DI PECORA / RAW SHEEP MILK
LATTOSIO / LACTOSE g/100g

RISULTATI / RESULTS

LAB	1	ZS1	Outlier	2	ZS2	Outlier	3	ZS3	Outlier	4	ZS4	Outlier	5	ZS5	Outlier	6	ZS6	Outlier
1	4.77	0.39		4.90	0.26		4.93	0.06		5.06	-0.02		4.87	0.27		5.03	0.15	
2	4.75	-0.31		4.89	-0.20		4.93	-0.16		5.06	-0.02		4.86	-0.16		5.02	-0.30	
3	4.77	0.39		4.91	0.50		4.93	0.06		5.06	-0.02		4.87	0.27		5.03	0.15	
4	4.76	0.04		4.89	-0.20		4.92	-0.37		5.05	-0.41		4.86	-0.16		5.02	-0.30	
5	4.71	-1.70		4.84	-2.54		4.87	-2.54		5.01	-1.98		4.81	-2.32		4.97	-2.81	
7	4.77	0.39		4.88	-0.67		4.93	-0.16		5.04	-0.80		4.85	-0.60		5.02	-0.30	
8	4.77	0.39		4.89	-0.20		4.93	0.06		5.04	-0.80		4.85	-0.60		5.02	-0.30	
9	4.75	-0.31		4.88	-0.67		4.92	-0.37		5.05	-0.41		4.86	-0.16		5.02	-0.30	
11	4.79	0.91		4.92	1.20		4.96	1.14		5.08	0.77		4.89	1.13		5.05	1.06	
12	4.75	-0.48		4.90	0.03		4.94	0.27		5.07	0.38		4.88	0.70		5.04	0.38	
13	4.78	0.73		4.90	0.26		4.93	0.06		5.05	-0.41		4.86	-0.16		5.02	-0.30	
14	4.78	0.73		4.91	0.73		4.94	0.49		5.08	0.77		4.88	0.70		5.04	0.61	
15	4.76	0.04		4.90	0.03		4.93	0.06		5.06	-0.02		4.86	-0.16		5.02	-0.30	
16	4.80	1.25		4.93	1.43		4.96	1.35		5.10	1.36		4.90	1.35		5.06	1.52	
17	4.75	-0.31		4.88	-0.67		4.91	-0.81		5.03	-1.19	Cochran	4.86	-0.38		5.01	-0.76	
18	4.76	0.04		4.90	0.03		4.92	-0.37		5.05	-0.41		4.86	-0.16		5.02	-0.30	
19	4.76	-0.14		4.89	-0.20		4.92	-0.37		5.05	-0.61		4.86	-0.38		5.02	-0.53	
20	4.77	0.21		4.90	0.03		4.93	-0.16		5.05	-0.41		4.86	-0.16		5.02	-0.30	
21	4.89	-4.38	prescr	5.06	-7.74	prescr	5.10	-7.42	prescr	5.23	-9.48	prescr	5.04	-7.58	prescr	5.19	-7.43	prescr
22	4.77	0.39		4.91	0.73		4.94	0.49		5.07	0.38		4.88	0.70		5.04	0.61	
23	4.81	1.78		4.95	2.60		5.00	3.08		5.14	2.93		4.92	2.43		5.07	1.97	
24	4.77	0.21		4.90	0.03		4.93	0.06		5.06	-0.21		4.87	0.27		5.03	-0.08	
25	4.76	0.04		4.90	0.03		4.93	-0.16		5.05	-0.41		4.87	0.27		5.02	-0.30	
26	4.75	-0.31		4.89	-0.44		4.92	-0.37		5.05	-0.41		4.86	-0.16		5.02	-0.30	
27	4.75	-0.48		4.88	-0.67		4.91	-0.81		5.05	-0.41		4.85	-0.60		5.02	-0.53	
28	4.77	0.50		4.89	-0.03		4.94	0.37		5.05	-0.48		4.86	0.05		5.02	-0.11	
29	4.76	0.04		4.90	0.03		4.93	-0.16		5.05	-0.41		4.86	-0.16		5.02	-0.30	
31	4.75	-0.31		4.88	-0.67		4.92	-0.59		5.05	-0.61		4.85	-0.60		5.01	-0.99	
32	4.82	1.95		4.94	1.90		4.97	1.57		5.08	0.77		4.91	1.99		5.05	1.06	
36	4.71	-1.70		4.84	-2.54		4.88	-2.32		5.01	-1.98		4.81	-2.54		4.98	-2.12	
38	4.76	0.04		4.90	0.26		4.78	-6.44	prescr	5.05	-0.41		4.87	0.27		5.02	-0.30	
40	4.68	-2.74		4.89	-0.44		4.93	-0.16		5.11	1.75		4.84	-1.24		5.06	1.52	
41	4.69	-2.39		4.88	-0.67		4.93	-0.16		5.11	1.75		4.85	-0.81		5.07	1.97	
42	4.78	0.73		4.91	0.73		4.95	0.92		5.08	0.77		4.89	1.13		5.05	0.84	

valore assegnato / assigned value	4,76	4,89	4,93	5,06	4,86	5,03
s _{RT}	0,03	0,02	0,02	0,03	0,02	0,02
p	33	33	32	32	33	33
u	--	0,004	0,004	0,005	0,004	0,004
sR		0,02	0,02	0,03	0,02	0,02
sr		0,00	0,01	0,00	0,00	0,00
R		0,06	0,07	0,07	0,07	0,06
r		0,01	0,02	0,01	0,01	0,01
sR relativa % / relative sR %		0,44%	0,48%	0,51%	0,48%	0,44%
sr relativa % / relative sr %		0,10%	0,12%	0,07%	0,10%	0,09%
% zs soddisfacenti / % zs satisfving		91%	91%	97%	91%	94%
% zs dubbi / % zs doubt		9%	6%	3%	9%	6%
% zs insoddisfacenti / % zs unsatisfactory		0%	3%	0%	0%	0%
n°laboratori che hanno riportato il risultato / n° of laboratories	34	34	34	34	34	34

Legenda / Legend:

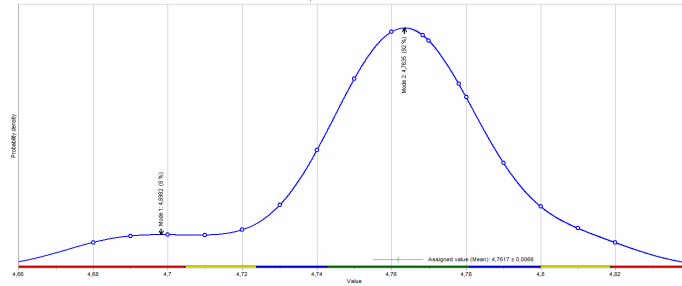
sRT	scarto tipo del Ring Test / standard deviation of the Ring Test
p:	numero delle osservazioni valide considerate nell'elaborazione statistica / number of useful observations
u:	incertezza di misura / measurement uncertainty
sR	scarto tipo di Riproducibilità / Reproducibility standard deviation
sr:	scarto tipo di ripetibilità /repeatability standard deviation
R:	riproducibilità / Reproducibility
r:	ripetibilità / repeatability
sR relativa %:	scarto tipo di riproducibilità relativo / relative reproducibility standard deviation
sr relativa %:	scarto tipo di ripetibilità relativo / relative repeatability standard deviation
--	dato mancante / missing value
Z SCORE 2< zs < 3	
Z SCORE ZS ≥3	
prescr	dato eliminato con la prescrutinizzazione / data eliminated in pre-scrutinization control

MEDIA PROGRESSIVA DAL 2012 / PROGRESSIVE MEAN SINCE 2012	Sr	SR	r	R
	0,01	0,05	0,02	0,14

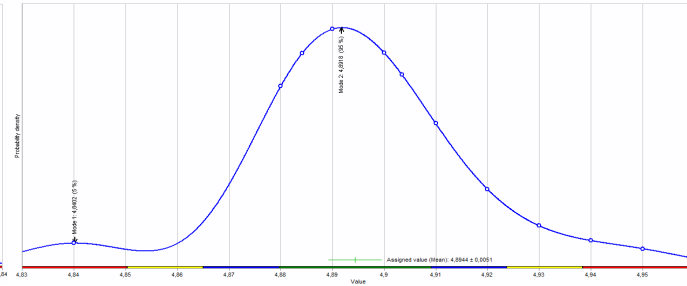
L'incertezza di misura del campione 1 non può essere stimata perché i dati presentano una distribuzione multimodale. Media, scarto tipo e ZScore vengono forniti a solo scopo informativo

RING TEST ROUTINE 18/04/2023
LATTE DI PECORA / RAW SHEEP MILK
LATTOSIO / LACTOSE g/100g
DIAGRAMMA DI DENSITA' DI KERNEL / KERNEL DENSITY DIAGRAM

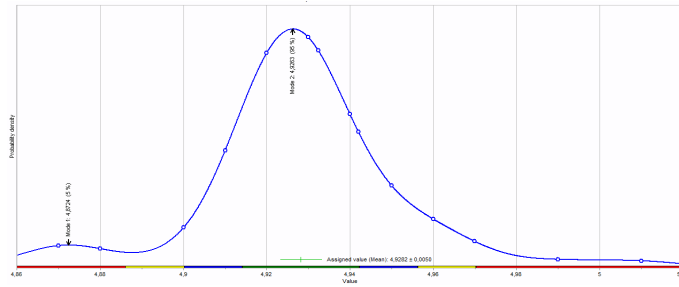
CAMPIONE 1 / Sample 1



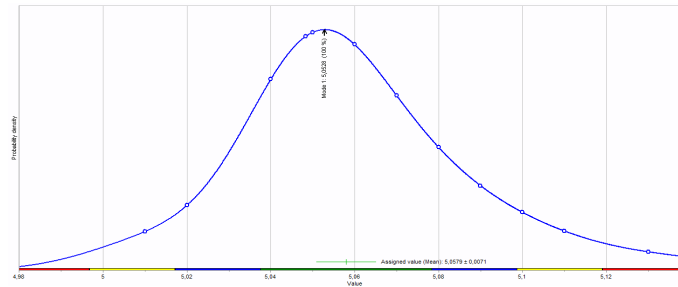
CAMPIONE 2 / Sample 2



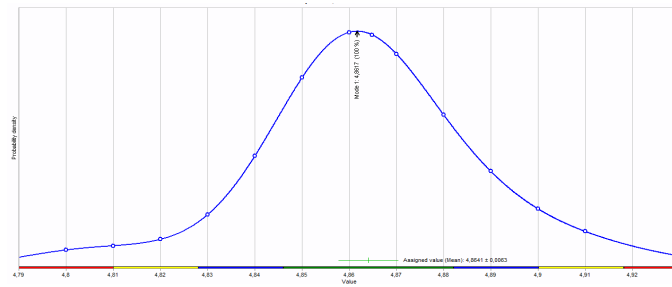
CAMPIONE 3 / Sample 3



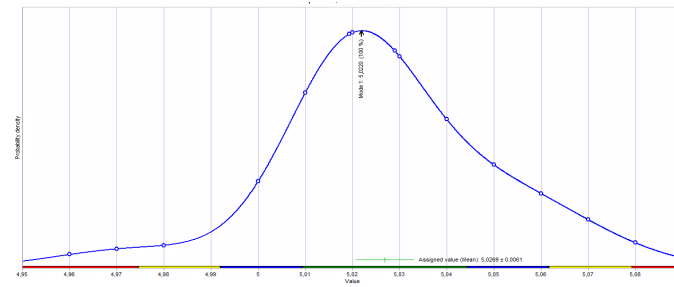
CAMPIONE 4 / Sample 4



CAMPIONE 5 / sample 5



CAMPIONE 6 / Sample 6

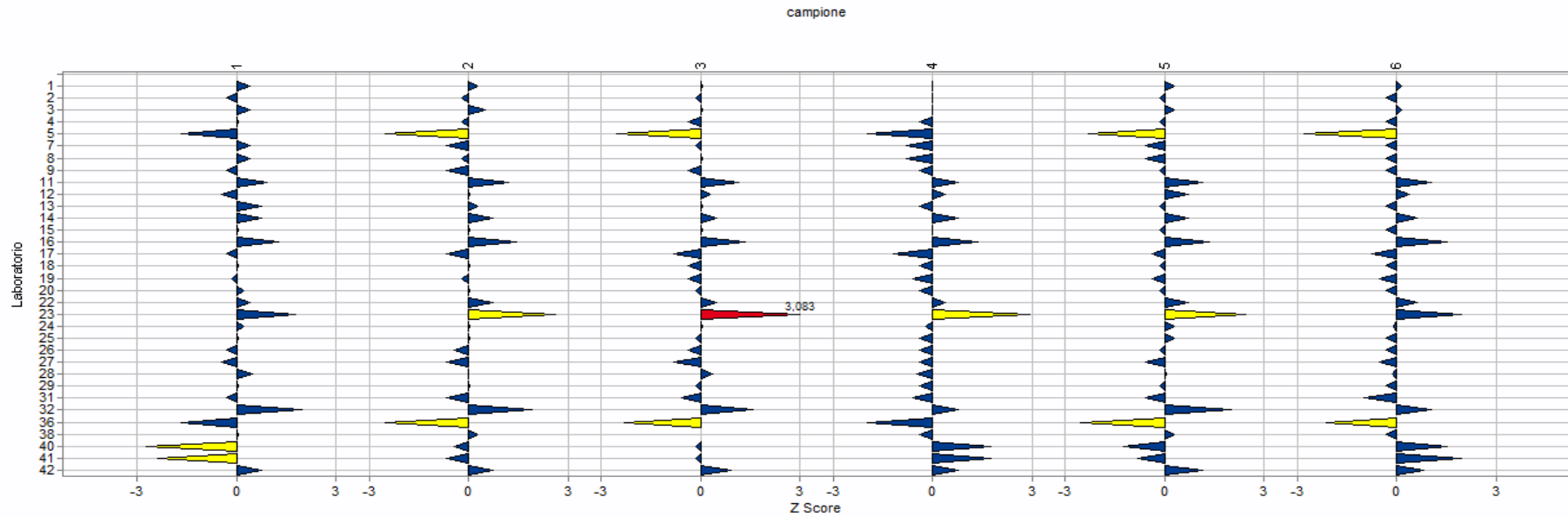


RING TEST ROUTINE 18/04/2023

LATTE DI PECORA / RAW SHEEP MILK

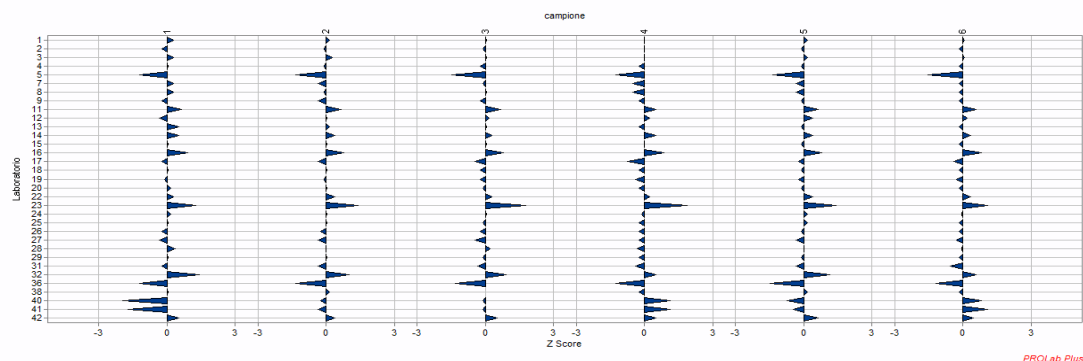
LATTOSIO / LACTOSE g/100g

ZSCORE



PROLab Plus

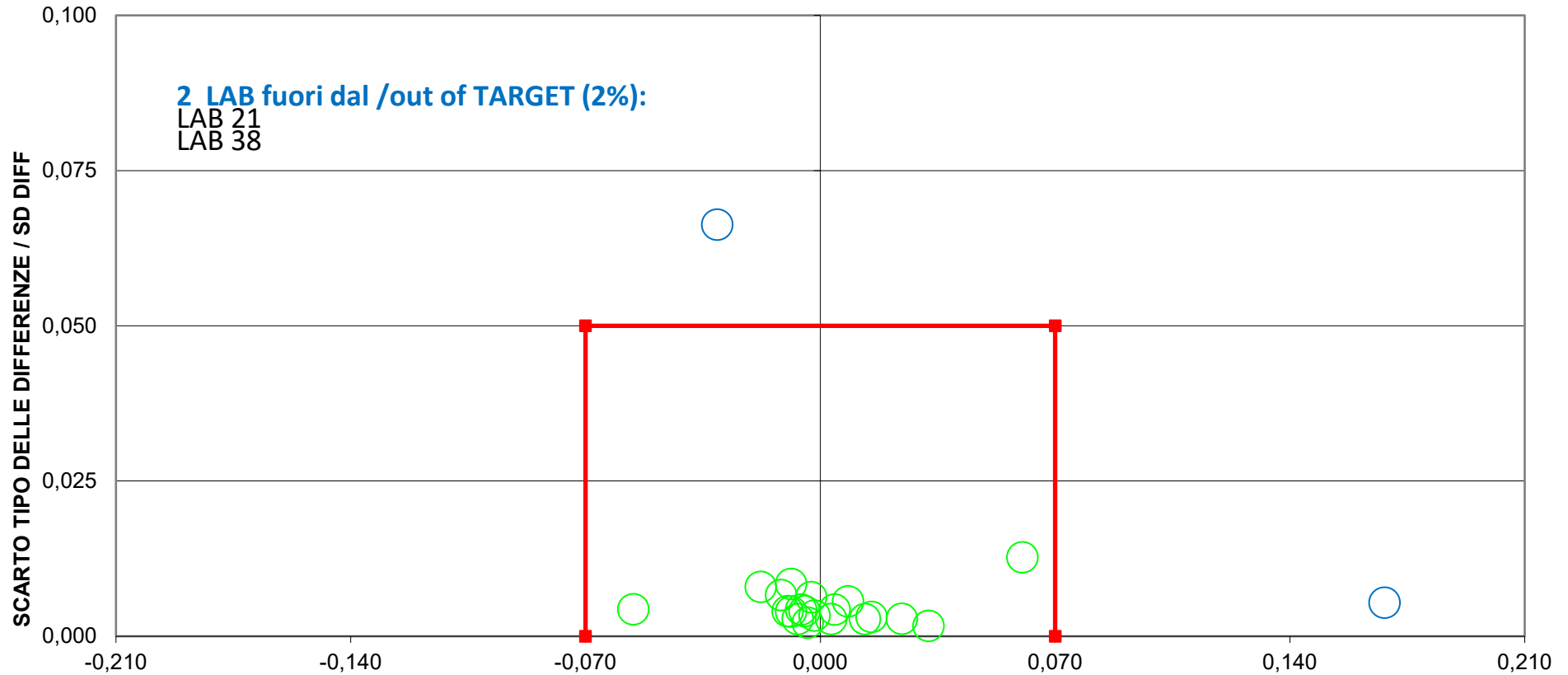
RING TEST ROUTINE 18/042023
LATTE DI PECORA / RAW SHEEP MILK
LATTOSIO / LACTOSE g/100g
ZSCORE FISSO / FIXED ZSCORE (0,04)



PROLab Plus

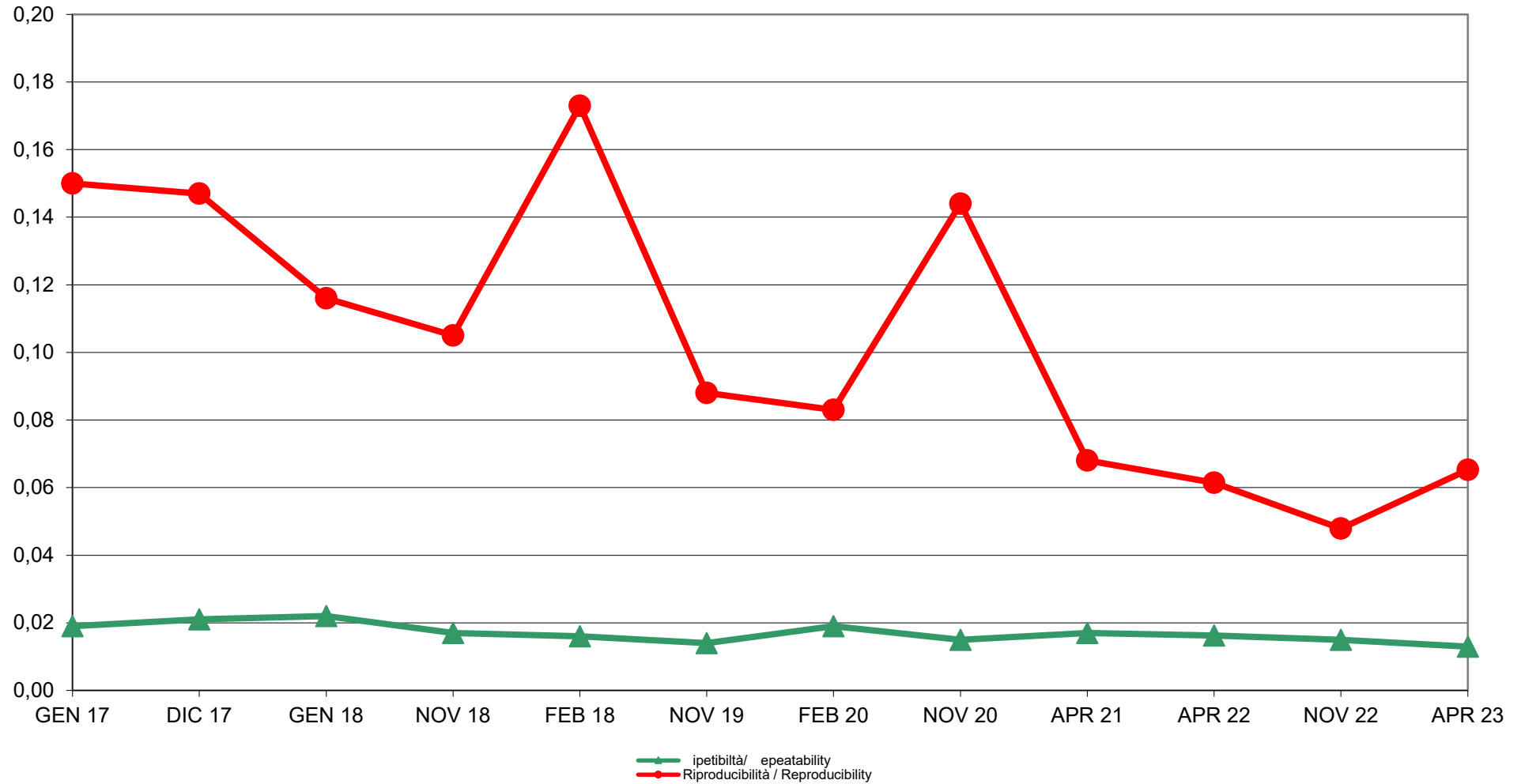
LAB	Campione / Sample					
	1	2	3	4	5	6
1	0,28	0,14	0,03	-0,01	0,16	0,08
2	-0,22	-0,11	-0,09	-0,01	-0,09	-0,17
3	0,28	0,27	0,03	-0,01	0,16	0,08
4	0,03	-0,11	-0,22	-0,26	-0,09	-0,17
5	-1,22	-1,36	-1,47	-1,26	-1,34	-1,54
7	0,28	-0,36	-0,09	-0,51	-0,34	-0,17
8	0,28	-0,11	0,03	-0,51	-0,34	-0,17
9	-0,22	-0,36	-0,22	-0,26	-0,09	-0,17
11	0,65	0,64	0,66	0,49	0,66	0,58
12	-0,35	0,02	0,16	0,24	0,41	0,21
13	0,53	0,14	0,03	-0,26	-0,09	-0,17
14	0,53	0,39	0,28	0,49	0,41	0,33
15	0,03	0,02	0,03	-0,01	-0,09	-0,17
16	0,90	0,77	0,78	0,86	0,78	0,83
17	-0,22	-0,36	-0,47	-0,76	-0,22	-0,42
18	0,03	0,02	-0,22	-0,26	-0,09	-0,17
19	-0,10	-0,11	-0,22	-0,39	-0,22	-0,29
20	0,15	0,02	-0,09	-0,26	-0,09	-0,17
21	3,15	4,14	4,28	4,12	4,40	4,09
22	0,28	0,39	0,28	0,24	0,41	0,33
23	1,28	1,39	1,78	1,86	1,41	1,08
24	0,15	0,02	0,03	-0,14	0,16	-0,04
25	0,03	0,02	-0,09	-0,26	0,16	-0,17
26	-0,22	-0,23	-0,22	-0,26	-0,09	-0,17
27	-0,35	-0,36	-0,47	-0,26	-0,34	-0,29
28	0,36	-0,01	0,21	-0,30	0,03	-0,06
29	0,03	0,02	-0,09	-0,26	-0,09	-0,17
31	-0,22	-0,36	-0,34	-0,39	-0,34	-0,54
32	1,40	1,02	0,91	0,49	1,16	0,58
36	-1,22	-1,36	-1,34	-1,26	-1,47	-1,17
38	0,03	0,14	-3,72	-0,26	0,16	-0,17
40	-1,97	-0,23	-0,09	1,11	-0,72	0,83
41	-1,72	-0,36	-0,09	1,11	-0,47	1,08
42	0,53	0,39	0,53	0,49	0,66	0,46

RING TEST ROUTINE 18/04/2023
LATTE DI PECORA / RAW SHEEP MILK
LATTOSIO / LACTOSE g/100g



LIMITI DEL TARGET PER LATTE OVINO / SHEEP MILK TARGET VALUES $R/2= \pm 0,07$ $SR= 0,05$
LIMITI STABILITI DALLA MEDIA PROGRESSIVA AGGIORNATA A DICEMBRE 2022
TARGET VALUES DEFINED BY PROGRESSIVE MEAN BY DECEMBER 2022

ANDAMENTO DELLA RIPETIBILITA' E DELLA RIPRODUCIBILITA'
Repeatability and Reproducibility rate over the time 2017-2023
RING TEST LATTE DI PECORA 2017-2023
LATTOSIO / LACTOSE g/100g



RING TEST ROUTINE - 18/04/2023 LATTE DI PECORA / RAW SHEEP MILK CRIOSCOPIA / FREEZING POINT m°C

RISULTATI / RESULTS

LAB	1	ZS1 Outlier	2	ZS2 Outlier	3	ZS3 Outlier	4	ZS4 Outlier	5	ZS5 Outlier	6	ZS6 Outlier						
2	-569,0	1,8	-572,0	1,8	-574,0	1,7	-577,0	1,7	-572,0	1,8	-577,0	1,7						
3	-570,0	1,7	-573,0	1,8	-574,0	1,7	-577,0	1,7	-578,5	1,8	-577,0	1,7						
4	-585,0	0,4	-589,0	0,6	-590,5	0,6	-594,5	0,7	-588,5	0,6	-594,0	0,7						
5	-596,5	-0,5	-608,0	-0,8	-612,0	-0,8	-622,5	-0,9	-607,0	-0,9	-618,0	-0,8						
9	-597,5	-0,6	-601,0	-0,3	-603,0	-0,2	-607,0	0,0	-602,0	-0,5	-606,5	-0,1						
12	-592,2	-0,2	-609,7	-1,0	-609,2	-0,7	-621,5	-0,8	-605,2	-0,7	-616,7	-0,8						
13	-562,5	2,3	-565,0	2,3	-566,0	2,3	-569,0	2,1	-564,0	2,5	-568,5	2,2						
14	-595,0	-0,4	-605,5	-0,6	-610,5	-0,7	-621,0	-0,8	-602,5	-0,5	-620,5	-1,0						
15	-595,0	-0,4	-602,5	-0,4	-608,0	-0,6	-616,5	-0,6	-603,5	-0,6	-616,5	-0,7						
16	-593,5	-0,3	-601,5	-0,3	-606,2	-0,5	-615,0	-0,5	-601,0	-0,4	-613,5	-0,6						
17	-596,0	-0,5	-607,0	-0,8	-609,0	-0,6	-620,0	-0,8	-604,0	-0,6	-616,0	-0,7						
18	-595,5	-0,4	-603,5	-0,5	-608,5	-0,6	-618,0	-0,6	-604,0	-0,6	-615,5	-0,7						
19	-596,5	-0,5	-604,5	-0,6	-610,5	-0,7	-619,0	-0,7	-600,0	-0,3	-616,0	-0,7						
21	-566,5	2,0	-576,0	1,5	-578,0	1,4	-582,0	1,4	-575,0	1,6	-581,0	1,5						
22	-433,0	13,3	prescr	-444,5	11,2	prescr	-449,5	10,1	prescr	-458,0	8,4	prescr	-451,5	11,1	prescr	-459,5	8,9	prescr
23	-595,5	-0,4	-602,0	-0,4	-607,5	-0,5	-620,0	-0,8	-602,5	-0,5	-616,5	-0,7						
24	-587,5	0,2	-591,0	0,4	-592,0	0,5	-596,0	0,6	-590,5	0,4	-595,5	0,6						
25	-600,0	-0,8	-602,0	-0,4	-612,0	-0,8	-625,0	-1,0	-602,0	-0,5	-606,0	-0,1						
26	-609,0	-1,6	-613,0	-1,2	-614,5	-1,0	-618,0	-0,6	-613,0	-1,3	-618,5	-0,9						
27	-580,5	0,8	-585,0	0,9	-587,0	0,8	-591,5	0,9	-585,0	0,8	-591,0	0,8						
28	-595,5	-0,4	-604,0	-0,5	-606,5	-0,5	-617,0	-0,6	-600,0	-0,3	-613,5	-0,6						
31	-603,5	-1,1	-605,5	-0,6	-0,5	40,3	prescr	-609,5	-0,2	-605,0	-0,7	-609,0	-0,3					
32	-590,2	0,0	-598,2	-0,1	-603,2	-0,3	-612,5	-0,3	-598,5	-0,2	-612,0	-0,5						
34	-599,1	-0,8	-608,6	-0,9	-613,3	-0,9	-623,8	-1,0	-606,6	-0,8	-619,5	-0,9						
35	-596,0	-0,5	-604,5	-0,6	-609,5	-0,7	-618,5	-0,7	-603,5	-0,6	-616,0	-0,7						
36	-596,5	-0,5	-608,0	-0,8	-612,0	-0,8	-622,0	-0,9	-607,0	-0,9	-618,0	-0,8						
37	-606,0	-1,3	-613,0	-1,2	-614,0	-1,0	-621,5	-0,8	-608,0	-0,9	-621,0	-1,0						
38	-593,8	-0,3	-604,1	-0,5	-607,9	-0,6	-617,8	-0,6	-601,3	-0,4	-612,3	-0,5						
40	-584,0	0,5	-585,0	0,9	-585,0	1,0	-585,0	1,2	-586,0	0,8	-585,5	1,2						
41	-587,0	0,3	-586,0	0,8	-585,0	1,0	-585,5	1,2	-587,0	0,7	-587,0	1,1						
42	-572,0	1,5	-575,0	1,6	-576,0	1,6	-580,0	1,5	-574,5	1,6	-579,0	1,6						

valore assegnato / assigned value	-590,23	-596,8	-599,5	-606,8	-595,7	-604,6
s _{RT}	11,81	13,6	14,9	17,6	13,0	16,2
p	30	30	29	30	30	30
u	2,16	2,5	2,8	3,2	2,4	3,0

sR	11,85	13,6	14,9	17,6	13,0	16,2
sr	1,24	1,1	0,8	1,1	1,0	0,9
R	33,17	38,0	41,6	49,4	36,3	45,5
r	3,48	3,0	2,4	2,9	2,8	2,5
sR relativa % / relative sR %	-2,01%	-2,27%	-2,48%	-2,91%	-2,18%	-2,69%
sr relativa % / relative sr %	-0,21%	-0,18%	-0,14%	-0,17%	-0,17%	-0,15%
% zs soddisfacenti / % zs satisfying	93,33%	96,67%	96,55%	96,67%	96,67%	96,67%
% zs dubbi / % zs doubt	6,67%	3,33%	3,45%	3,33%	3,33%	3,33%
% zs insoddisfacenti / % zs unsatisfactory	0%	0%	0%	0%	0%	0%

n°laboratori che hanno riportato il risultato	31	31	31	31	31	31
n° of laboratories	31	31	31	31	31	31

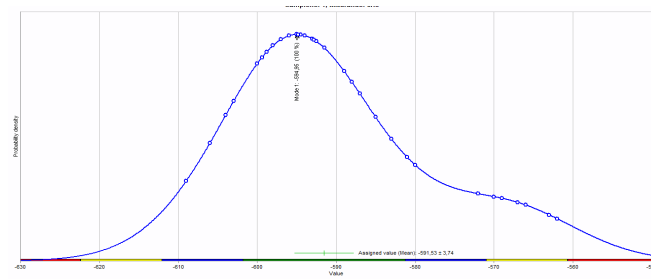
Legenda / Legend:

s _{RT}	scarto tipo del Ring Test / standard deviation of the Ring Test
p	numero delle osservazioni valide considerate nell'elaborazione statistica / number of useful observations
u	incertezza di misura / measurement uncertainty
sR	scarto tipo di Riproducibilità / Reproducibility standard deviation
sr:	scarto tipo di ripetibilità / repeatability standard deviation
R	riproducibilità / reproducibility
r:	ripetibilità / repeatability
sR relativa %:	scarto tipo di riproducibilità relativo / relative reproducibility standard deviation
sr relativa %:	scarto tipo di ripetibilità relativo / relative repeatability standard deviation
--	dato mancante / missing value
Z SCORE 2< zs < 3	
Z SCORE ZS ≥3	
prescr	dato eliminato con la prescrutinizzazione / data eliminated in pre-scrutinization control

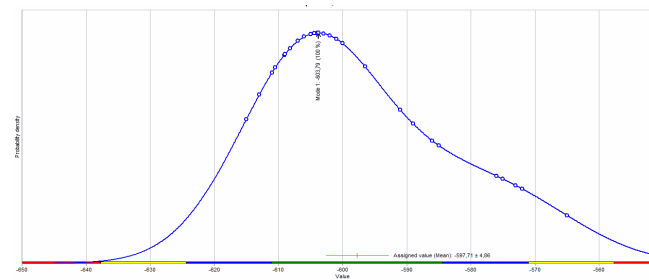
	Sr	SR	r	R
MEDIA PROGRESSIVA DAL 2013 / PROGRESSIVE MEAN SINCE 2013	1,11	8,81	3,11	24,67

RING TEST ROUTINE 18/04/2023
LATTE DI PECORA / RAW SHEEP MILK
CRIOSCOPIA / FREEZING POINT g/100g
DIAGRAMMA DI DENSITA' DI KERNEL / KERNEL DENSITY DIAGRAM

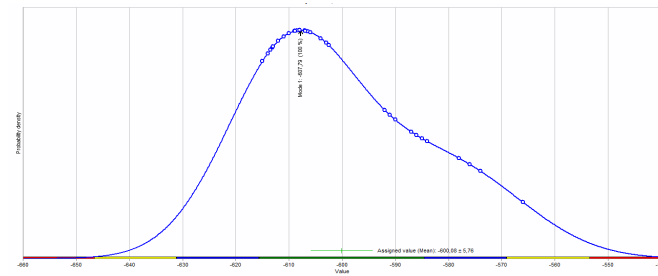
CAMPIONE 1 / Sample 1



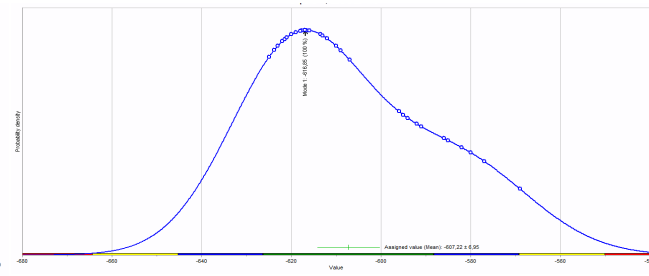
CAMPIONE 2 / Sample 2



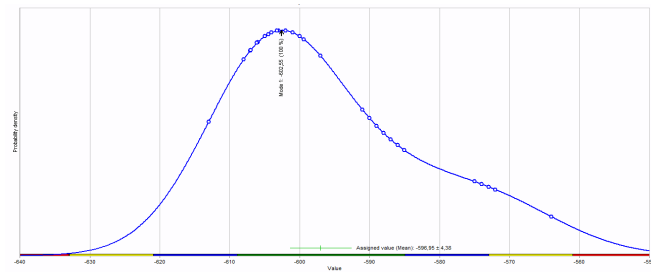
CAMPIONE 3 / Sample 3



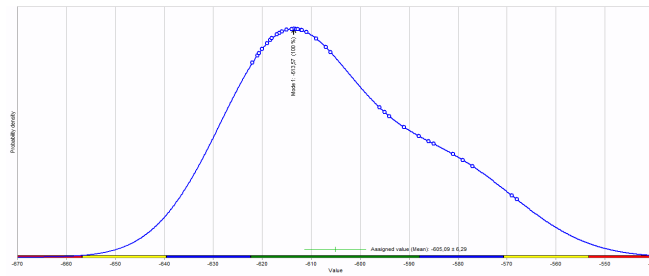
CAMPIONE 4 / Sample 4



CAMPIONE 5 / sample 5



CAMPIONE 6 / Sample 6

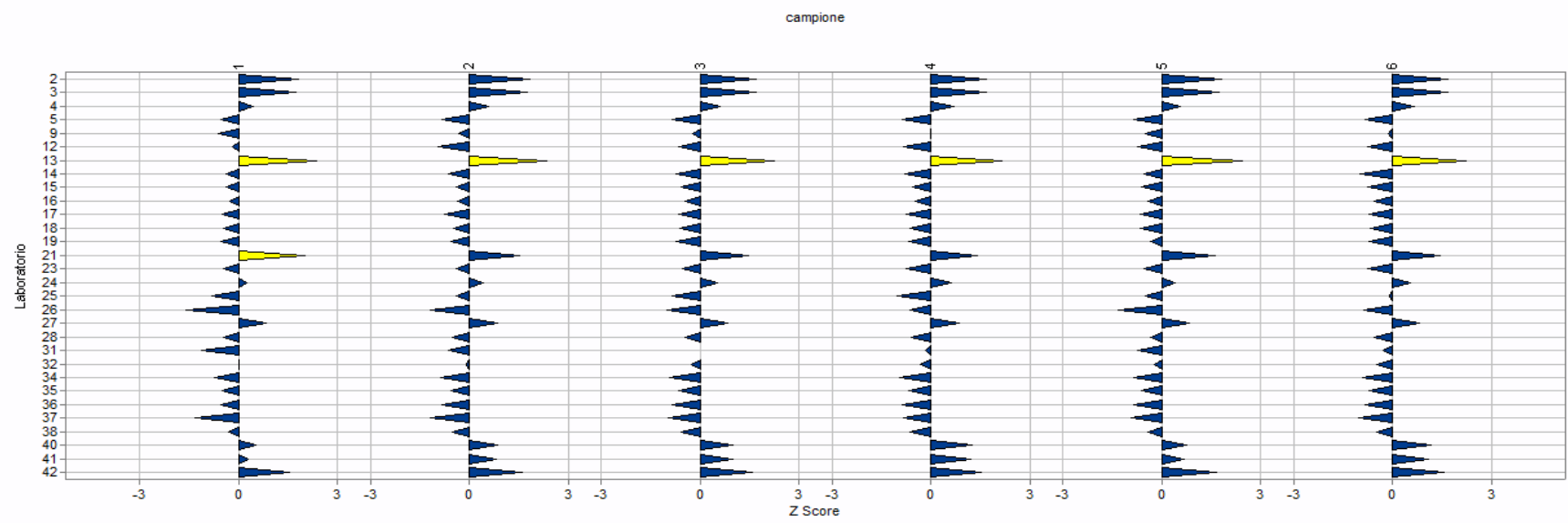


RING TEST ROUTINE 18/04/2023

LATTE DI PECORA / RAW SHEEP MILK

CRIOSCOPIA / FREEZING POINT m°C

ZSCORE

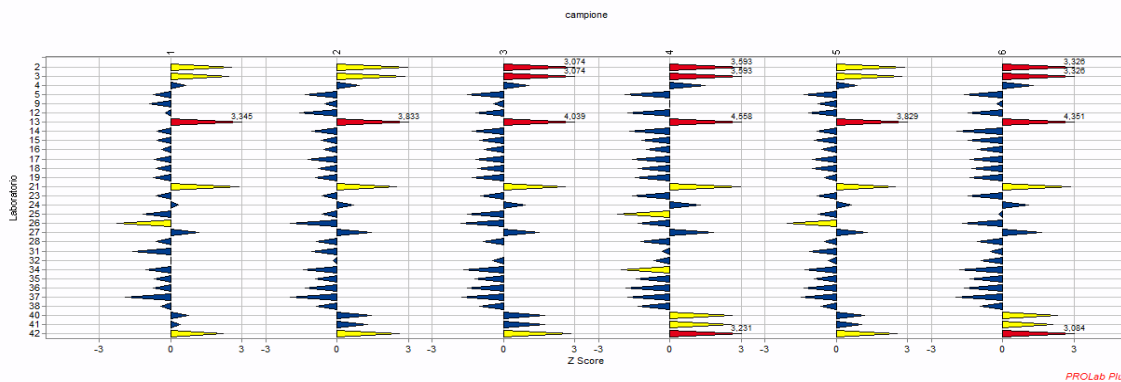


RING TEST ROUTINE 18/04/2023

LATTE DI PECORA / RAW SHEEP MILK

CRIOSCOPIA / FREEZING POINT m°C

ZSCORE FISSO / FIXED ZSCORE (8,29)



		Campione / Sample					
LAB	1	2	3	4	5	6	
2	2,56	2,99	3,07	3,59	2,86	3,33	
3	2,44	2,87	3,07	3,59	2,74	3,33	
4	0,63	0,94	1,08	1,48	0,87	1,28	
5	-0,76	-1,35	-1,51	-1,90	-1,36	-1,62	
9	-0,88	-0,51	-0,42	-0,03	-0,76	-0,23	
12	-0,24	-1,57	-1,18	-1,77	-1,15	-1,47	
13	3,34	3,83	4,04	4,56	3,83	4,35	
14	-0,58	-1,05	-1,33	-1,71	-0,82	-1,92	
15	-0,58	-0,69	-1,03	-1,17	-0,94	-1,44	
16	-0,39	-0,57	-0,82	-0,99	-0,63	-1,08	
17	-0,70	-1,23	-1,15	-1,59	-1,00	-1,38	
18	-0,64	-0,81	-1,09	-1,35	-1,00	-1,32	
19	-0,76	-0,93	-1,33	-1,47	-0,51	-1,38	
21	2,86	2,51	2,59	2,99	2,50	2,84	
22	18,97	18,37	18,09	17,95	17,40	17,50	
23	-0,64	-0,63	-0,97	-1,59	-0,82	-1,44	
24	0,33	0,70	0,90	1,30	0,63	1,09	
25	-1,18	-0,63	-1,51	-2,20	-0,76	-0,17	
26	-2,26	-1,96	-1,81	-1,35	-2,08	-1,68	
27	1,17	1,42	1,51	1,84	1,30	1,64	
28	-0,64	-0,87	-0,85	-1,23	-0,51	-1,08	
31	-1,60	-1,05	72,25	-0,33	-1,12	-0,53	
32	0,00	-0,18	-0,45	-0,69	-0,33	-0,90	
34	-1,07	-1,43	-1,67	-2,05	-1,31	-1,81	
35	-0,70	-0,93	-1,21	-1,41	-0,94	-1,38	
36	-0,76	-1,35	-1,51	-1,84	-1,36	-1,62	
37	-1,90	-1,96	-1,75	-1,77	-1,48	-1,98	
38	-0,43	-0,88	-1,02	-1,33	-0,67	-0,93	
40	0,75	1,42	1,75	2,63	1,17	2,30	
41	0,39	1,30	1,75	2,57	1,05	2,12	
42	2,20	2,63	2,83	3,23	2,56	3,08	

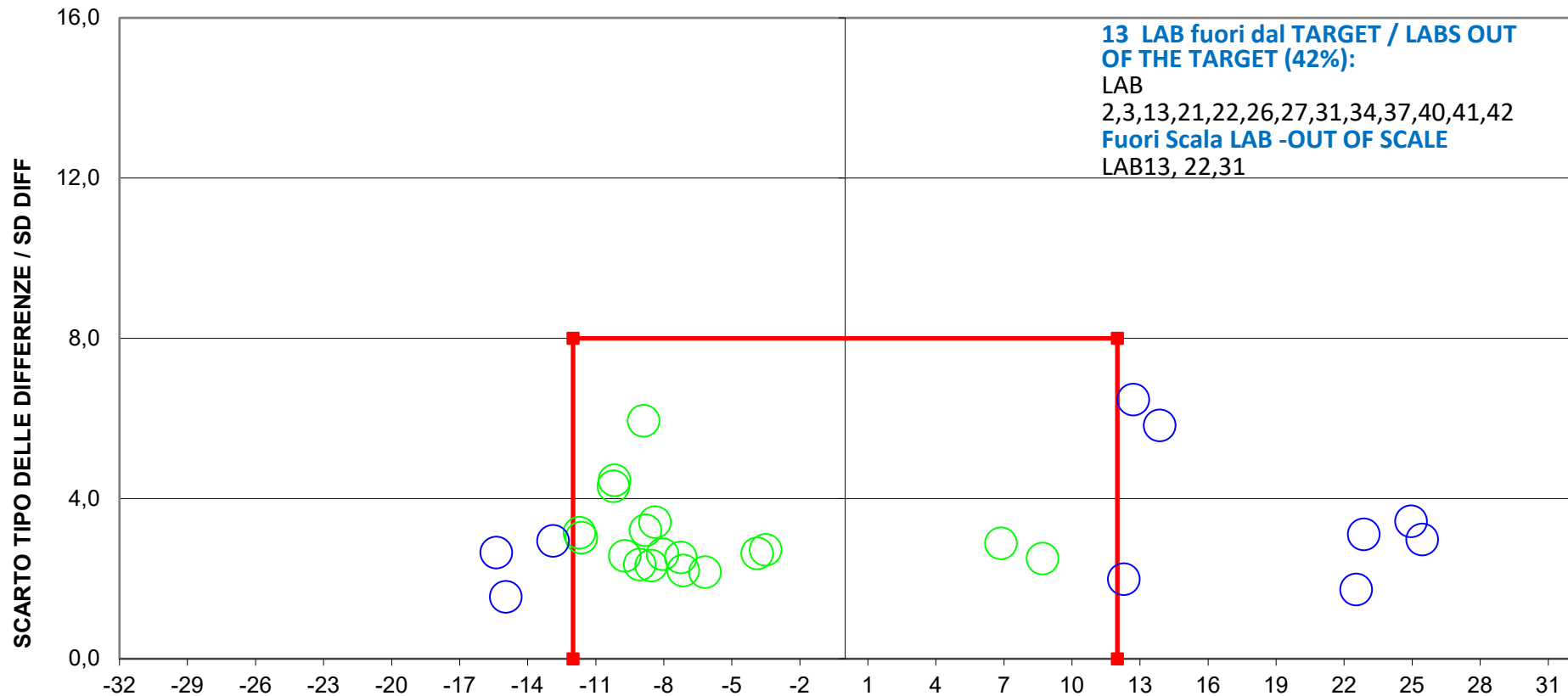
RING TEST ROUTINE 18/04/2023
LATTE DI PECORA / RAW SHEEP MILK
CRISCOPIA / FREEZING POINT m°C

LAB	DIFFERENZA DAL VALORE ASSEGNATO / DIFFERENCE FROM THE ASSIGNED VALUE					
	camp 1	camp 2	camp 3	camp 4	camp 5	camp 6
2	21,2	24,8	25,5	29,8	23,8	27,6
3	20,2	23,8	25,5	29,8	22,8	27,6
4	5,2	7,8	9,0	12,3	7,3	10,6
5	-6,3	-11,2	-12,5	-15,7	-11,3	-13,4
9	-7,3	-4,2	-3,5	-0,2	-6,3	-1,9
12	-2,0	-13,0	-9,8	-14,7	-9,5	-12,2
13	27,7	31,8	33,5	37,8	31,8	36,1
14	-4,8	-8,7	-11,0	-14,2	-6,8	-15,9
15	-4,8	-5,7	-8,5	-9,7	-7,8	-11,9
16	-3,3	-4,7	-6,8	-8,2	-5,3	-8,9
17	-5,8	-10,2	-9,5	-13,2	-8,3	-11,4
18	-5,3	-6,7	-9,0	-11,2	-8,3	-10,9
19	-6,3	-7,7	-11,0	-12,2	-4,3	-11,4
21	23,7	20,8	21,5	24,8	20,8	23,6
22	157,2	152,3	150,0	148,8	144,2	145,1
23	-5,3	-5,2	-8,0	-13,2	-6,8	-11,9
24	2,7	5,8	7,5	10,8	5,3	9,1
25	-9,8	-5,2	-12,5	-18,2	-6,3	-1,4
26	-18,8	-16,2	-15,0	-11,2	-17,3	-13,9
27	9,7	11,8	12,5	15,3	10,8	13,6
28	-5,3	-7,2	-7,0	-10,2	-4,3	-8,9
31	-13,3	-8,7	599,0	-2,7	-9,3	-4,4
32	0,0	-1,5	-3,8	-5,7	-2,8	-7,4
34	-8,9	-11,9	-13,8	-17,0	-10,9	-15,0
35	-5,8	-7,7	-10,0	-11,7	-7,8	-11,4
36	-6,3	-11,2	-12,5	-15,2	-11,3	-13,4
37	-15,8	-16,2	-14,5	-14,7	-12,3	-16,4
38	-3,6	-7,3	-8,4	-11,0	-5,5	-7,7
40	6,2	11,8	14,5	21,8	9,8	19,1
41	3,2	10,8	14,5	21,3	8,8	17,6
42	18,2	21,8	23,5	26,8	21,3	25,6

m diff	st diff	D
25,44	2,98	25,61
24,94	3,44	25,18
8,69	2,51	9,05
-11,73	3,15	12,14
-3,89	2,63	4,70
-10,19	4,46	11,12
33,11	3,56	33,30
-10,23	4,31	11,10
-8,06	2,62	8,47
-6,19	2,17	6,55
-9,73	2,57	10,06
-8,56	2,33	8,87
-8,81	3,21	9,38
22,52	1,73	22,59
149,60	4,80	149,67
-8,39	3,41	9,06
6,86	2,88	7,44
-8,89	5,95	10,70
-15,39	2,66	15,62
12,27	1,99	12,43
-7,14	2,21	7,48
93,44	247,69	264,73
-3,52	2,73	4,45
-12,89	2,95	13,23
-9,06	2,36	9,36
-11,64	3,03	12,03
-14,98	1,55	15,06
-7,26	2,54	7,69
13,86	5,83	15,03
12,69	6,48	14,25
22,86	3,11	23,07

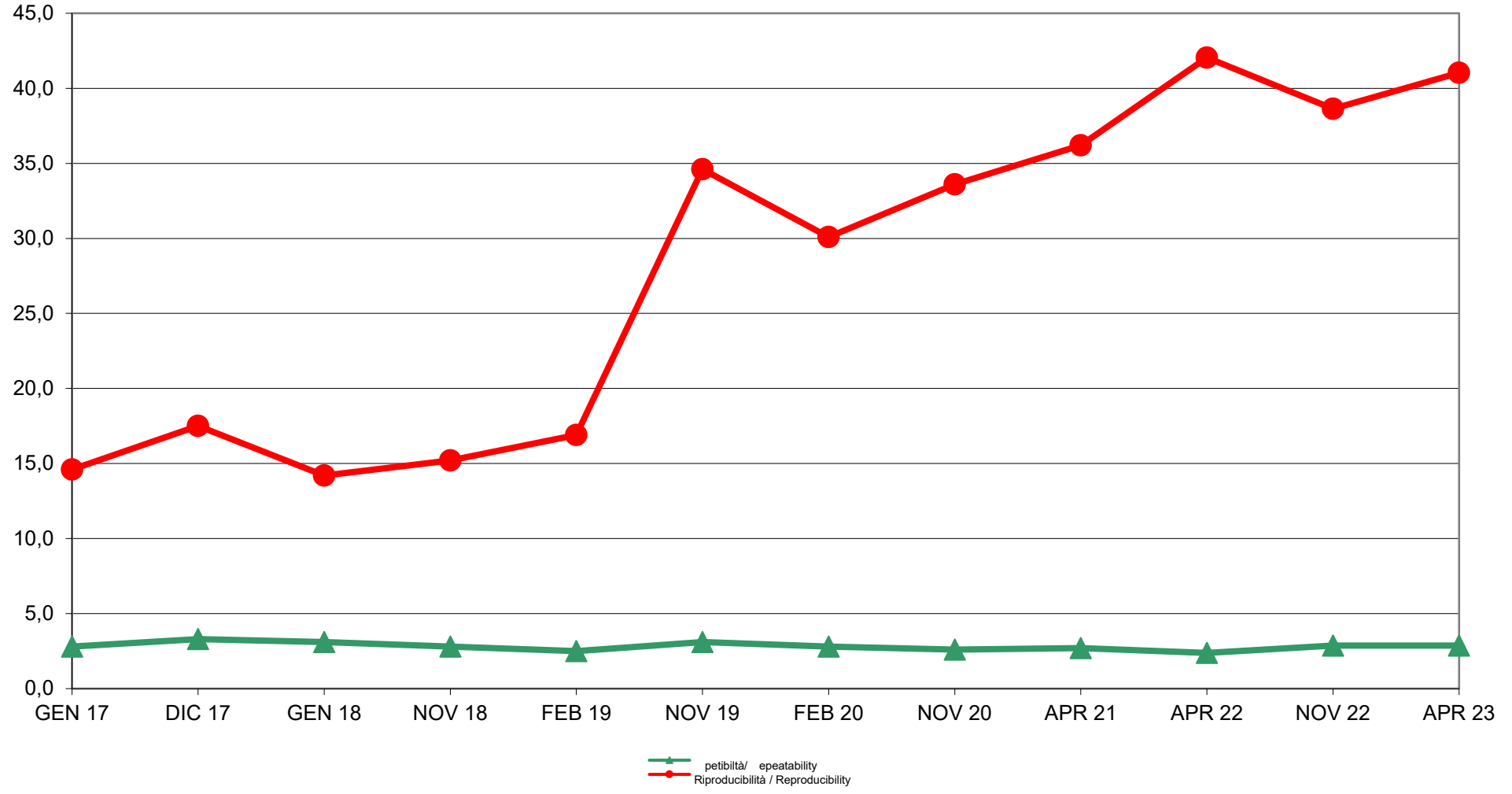
ORDINAMENTO LABORATORI / LAB RANKING			
ORD	LAB	D	%
1	32	4,5	3%
2	9	4,7	6%
3	16	6,6	10%
4	24	7,4	13%
5	28	7,5	16%
6	38	7,7	19%
7	15	8,5	23%
8	18	8,9	26%
9	4	9,0	29%
10	23	9,1	32%
11	35	9,4	35%
12	19	9,4	39%
13	17	10,1	42%
14	25	10,7	45%
15	14	11,1	48%
16	12	11,1	52%
17	36	12,0	55%
18	5	12,1	58%
19	27	12,4	61%
20	34	13,2	65%
21	41	14,2	68%
22	40	15,0	71%
23	37	15,1	74%
24	26	15,6	77%
25	21	22,6	81%
26	42	23,1	84%
27	3	25,2	87%
28	2	25,6	90%
29	13	33,3	94%
30	22	149,7	97%
31	31	264,7	100%

RING TEST ROUTINE 18-04-23
LATTE DI PECORA / RAW SHEEP MILK
CRIOSCOPIA/ FREEZING POINT m°C



DIFFERENZA DAL VALORE ASSEGNATO / DIFFERENCE FROM THE ASSIGNED VALUE
LIMITI DEL TARGET PER LATTE OVINO / TARGET VALUES R/2= +/- 12,0 SR= 8,0
LIMITI STABILITI DALLA MEDIA PROGRESSIVA AGGIORNATA AL DICEMBRE 2022 TARGET
VALUES DEFINED BY PROGRESSIVE MEAN BY DECEMBER 2022

ANDAMENTO DELLA RIPETIBILITA' E DELLA RIPRODUCIBILITA'
Repeatability and Reproducibility rate over the time 2017-2023
RING TEST LATTE DI PECORA 2017-2023
CRIOSCOPIA / FREEZING POINT



RING TEST ROUTINE - 18/04/2023
LATTE DI PECORA / RAW SHEEP MILK
SOLIDI TOTALI / TOTAL SOLIDS g/100g

RISULTATI / RESULTS

LAB	1	ZS1	Outlier	2	ZS2	Outlier	3	ZS3	Outlier	4	ZS4	Outlier	5	ZS5	Outlier	6	ZS6	Outlier
4	16,63	1,08		17,19	1,09		17,33	1,14		17,91	0,72		17,05	1,05		17,76	1,17	
9	16,77	1,64		17,36	1,72		17,52	1,85		18,10	1,30		17,25	1,81		17,96	1,92	
14	16,46	0,42		16,98	0,30		17,19	0,58		17,70	0,09		16,90	0,51		17,61	0,60	
16	16,62	1,06		17,18	1,03		17,31	1,04		17,86	0,58		17,06	1,09		17,72	1,02	
17	15,84	-1,94		16,59	-1,16		16,82	-0,83		17,58	-0,27		16,40	-1,31		17,40	-0,21	
18	16,01	-1,28		16,47	-1,63		16,68	-1,39		17,26	-1,21		16,40	-1,33		17,07	-1,47	
19	16,62	1,04		17,18	1,03		17,33	1,12		17,89	0,67		17,06	1,09		17,73	1,06	
20	16,64	1,14		17,18	1,03		17,32	1,08		17,88	0,64		17,05	1,07		17,71	0,98	
23	16,46	0,44		17,15	0,92		17,17	0,52	Cochran	17,71	0,14		16,93	0,63	Cochran	17,55	0,37	
25	16,28	-0,25		16,81	-0,36		16,93	-0,41		18,52	2,54		16,67	-0,34		17,35	-0,40	
26	16,36	0,04		16,90	0,00		17,01	-0,10		17,55	-0,36		16,78	0,07		17,41	-0,19	
27	16,34	-0,04		16,89	-0,06		17,02	-0,08		17,52	-0,45		16,75	-0,05		17,38	-0,29	
31	16,01	-1,29		16,53	-1,40		16,69	-1,36		17,21	-1,36		16,39	-1,35		17,05	-1,57	
32	16,20	-0,58		16,70	-0,75		16,82	-0,83		17,42	-0,74		16,59	-0,63		17,22	-0,92	
38	16,27	-0,29		16,80	-0,37		16,93	-0,41		17,49	-0,52		16,67	-0,32		17,35	-0,40	
40	16,17	-0,67		16,72	-0,69		16,86	-0,68		17,36	-0,92		16,56	-0,72		17,22	-0,90	
41	16,21	-0,52		16,72	-0,69		16,86	-0,70		17,38	-0,86		16,58	-0,65		17,26	-0,76	

valore assegnato / assigned value	16,35	16,90	17,04	17,66	16,76	17,45
s _{RT}	0,26	0,27	0,26	0,34	0,27	0,26
p	17	17	16	17	16	17
u	0,06	0,07	0,07	0,08	0,07	0,06
sR	0,26	0,27	0,26	0,34	0,27	0,26
sr	0,02	0,01	0,01	0,02	0,01	0,01
R	0,73	0,75	0,73	0,94	0,77	0,73
r	0,04	0,04	0,03	0,04	0,03	0,03
sR relativa % / relative sR %	1,59%	1,58%	1,52%	1,90%	1,63%	1,50%
sr relativa % / relative sr %	0,09%	0,08%	0,06%	0,08%	0,06%	0,06%
% zs soddisfacenti / % zs satisfying	100%	100%	100%	94%	100%	100%
% zs dubbii / % zs doubt	0%	0%	0%	6%	0%	0%
% zs insoddisfacenti / % zs unsatisfactory	0%	0%	0%	0%	0%	0%
n°laboratori che hanno riportato il risultato / n° of laboratories	17	17	17	17	17	17

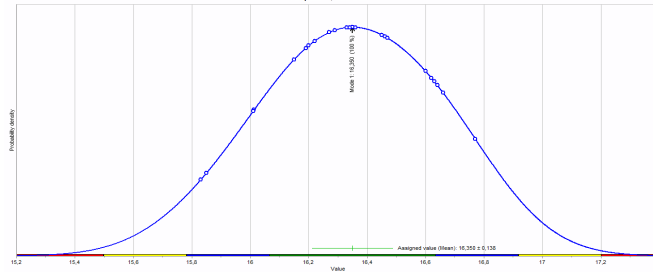
Legenda / Legend:

sRT	scarto tipo del Ring Test / standard deviation of the Ring Test
p:	numero delle osservazioni valide considerate nell'elaborazione statistica / number of useful observations
u:	incertezza di misura / measurement uncertainty
sR	scarto tipo di Riproducibilità / Reproducibility standard deviation
sr:	scarto tipo di ripetibilità / repeatability standard deviation
R	riproducibilità / Reproducibility
r:	ripetibilità / repeatability
sR relativa %:	scarto tipo di riproducibilità relativo / relative reproducibility standard deviation
sr relativa %:	scarto tipo di ripetibilità relativo / relative repeatability standard deviation
--	dato mancante / missing value
Z SCORE 2< zs < 3	
Z SCORE ZS ≥3	
prescr	dato eliminato con la prescrutinizzazione / data eliminated in pre-scrutinization control

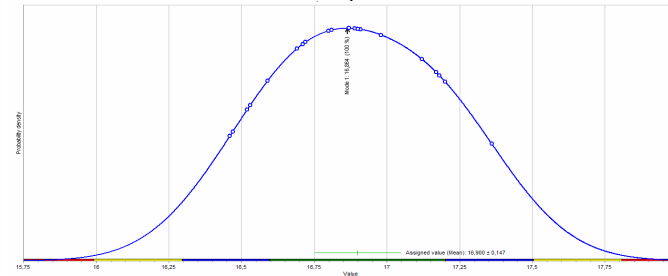
	Sr	SR	r	R
MEDIA PROGRESSIVA DAL 2012/ PROGRESSIVE MEAN SINCE 2022	0,01	0,30	0,04	0,83

RING TEST ROUTINE 18/04/2023
LATTE DI PECORA / RAW SHEEP MILK
SOLIDI TOTALI / TOTAL SOLIDS g/100g
DIAGRAMMA DI DENSITA' DI KERNEL / KERNEL DENSITY DIAGRAM

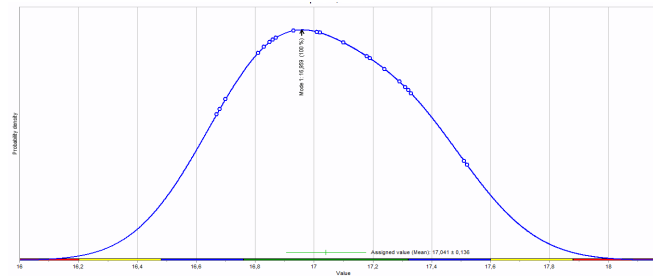
CAMPIONE 1 / Sample 1



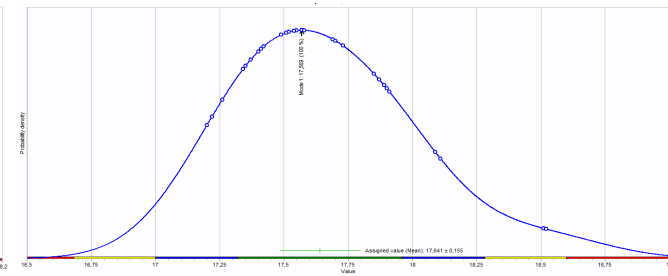
CAMPIONE 2 / Sample 2



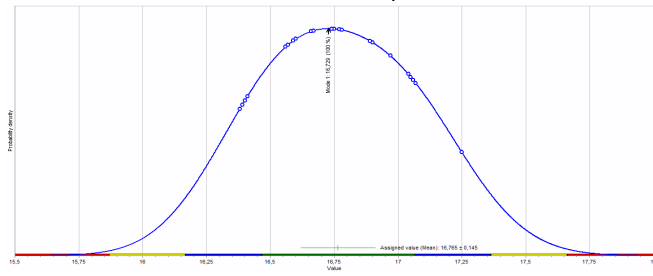
CAMPIONE 3 / Sample 3



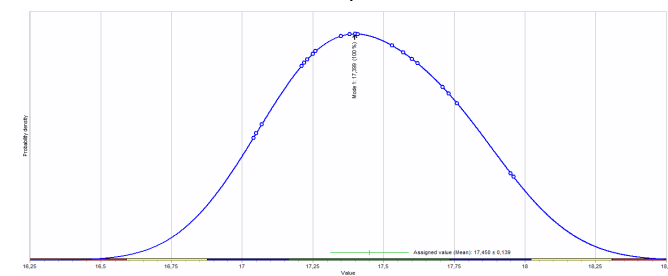
CAMPIONE 4 / Sample 4



CAMPIONE 5 / sample 5



CAMPIONE 6 / Sample 6

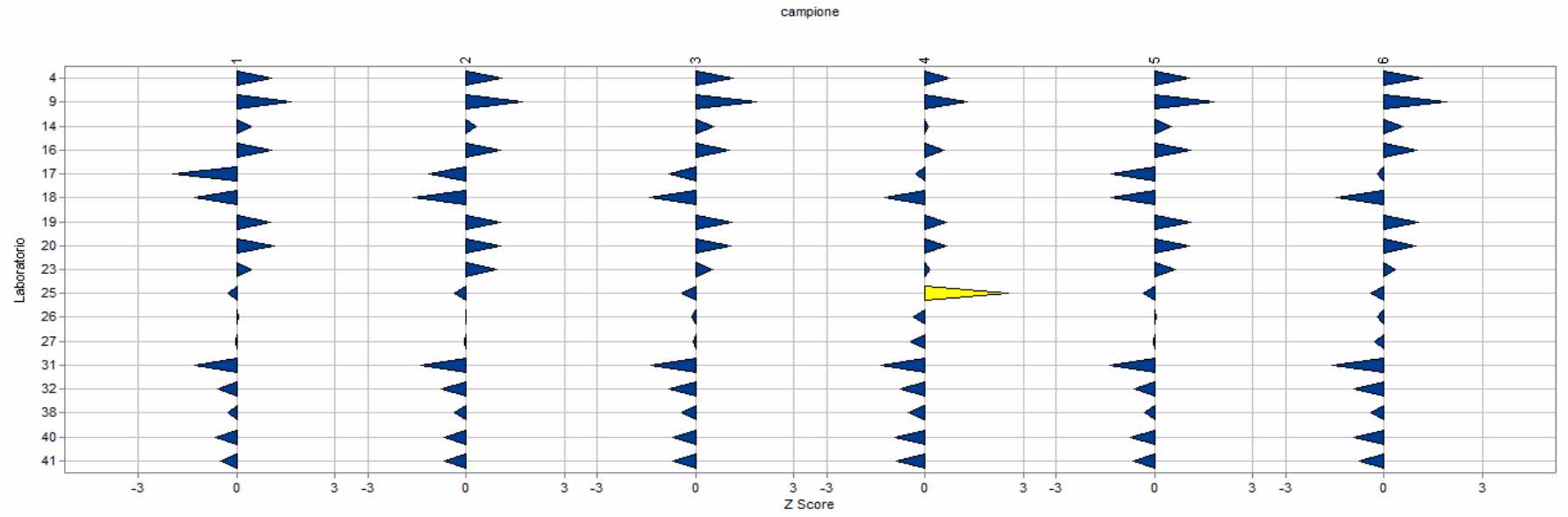


RING TEST ROUTINE 18/04/2023

LATTE DI PECORA / RAW SHEEP MILK

SOLIDI TOTALI / TOTAL SOLIDS g/100g

ZSCORE



PROLab Plus

RING TEST ROUTINE 18/04/2023
LATTE DI PECORA / RAW SHEEP MILK
SOLIDI TOTALI / TOTAL SOLIDS g/100g

LAB	DIFFERENZA DAL VALORE ASSEGNATO / DIFFERENCE FROM THE ASSIGNED VALUE					
	camp 1	camp 2	camp 3	camp 4	camp 5	camp 6
4	0,28	0,29	0,29	0,24	0,29	0,31
9	0,43	0,46	0,48	0,44	0,49	0,50
14	0,11	0,08	0,15	0,03	0,14	0,16
16	0,28	0,28	0,27	0,20	0,30	0,27
17	-0,50	-0,31	-0,22	-0,09	-0,36	-0,05
18	-0,33	-0,43	-0,36	-0,40	-0,36	-0,38
19	0,27	0,28	0,29	0,23	0,30	0,28
20	0,30	0,28	0,28	0,22	0,29	0,26
23	0,12	0,25	0,13	0,05	0,17	0,10
25	-0,06	-0,09	-0,11	0,85	-0,09	-0,10
26	0,01	0,00	-0,03	-0,12	0,02	-0,05
27	-0,01	-0,01	-0,02	-0,15	-0,01	-0,07
31	-0,33	-0,38	-0,35	-0,45	-0,37	-0,41
32	-0,15	-0,20	-0,22	-0,25	-0,17	-0,24
38	-0,07	-0,10	-0,11	-0,17	-0,09	-0,10
40	-0,17	-0,18	-0,18	-0,31	-0,20	-0,23
41	-0,13	-0,18	-0,18	-0,29	-0,18	-0,20

m diff	st diff	D
0,28	0,02	0,28
0,47	0,03	0,47
0,11	0,05	0,12
0,26	0,03	0,27
-0,26	0,17	0,31
-0,38	0,04	0,38
0,27	0,02	0,27
0,27	0,03	0,27
0,13	0,07	0,15
0,06	0,39	0,39
-0,03	0,05	0,06
-0,05	0,06	0,07
-0,38	0,04	0,38
-0,20	0,04	0,21
-0,11	0,03	0,11
-0,21	0,05	0,22
-0,19	0,05	0,20

ORDINAMENTO LABORATORI / LAB RANKING			
ORD	LAB	D	%
1	26	0,06	6%
2	27	0,07	12%
3	38	0,11	18%
4	14	0,12	24%
5	23	0,15	29%
6	41	0,20	35%
7	32	0,21	41%
8	40	0,22	47%
9	16	0,27	53%
10	20	0,27	59%
11	19	0,27	65%
12	4	0,28	71%
13	17	0,31	76%
14	18	0,38	82%
15	31	0,38	88%
16	25	0,39	94%
17	9	0,47	100%

RING TEST ROUTINE 18/04/2023
LATTE DI PECORA / RAW SHEEP MILK
SOLIDI TOTALI / TOTAL SOLIDS g/100g

